

ANALIZA FINANCIJSKIH REZULTATA POSLOVANJA PODUZETNIKA BRODSKO-POSAVSKE ŽUPANIJE U 2020. GODINI

**(prema obrađenim podacima godišnjih financijskih izvještaja
zaprimljenih u Registar godišnjih financijskih izvještaja)**

Zagreb, rujan 2021.

SADRŽAJ

Uvod	3
1. USPOREDBA FINANCIJSKIH REZULTATA PODUZETNIKA BRODSKO-POSAVSKE ŽUPANIJE S REZULTATIMA PODUZETNIKA U DRUGIM ŽUPANIJAMA I RH	4
1.1. Usporedba rezultata poslovanja poduzetnika poslovanja poduzetnika RH i Brodsko-posavske županije 4	
1.2. Usporedba rezultata poslovanja poduzetnika Brodsko-posavske županije s rezultatima drugih županija 5	
1.3. Usporedba poslovanja poduzetnika Slavonskog Broda, s rezultatima poslovanja poduzetnika u drugim gradovima – županijskim središtima	6
2. OSNOVNI FINANCIJSKI REZULTATI POSLOVANJA PODUZETNIKA BRODSKO-POSAVSKE ŽUPANIJE .	7
2.1. Financijski rezultati poslovanja poduzetnika Brodsko-posavske županije.....	7
2.2. Ukupni prihodi i ukupni rashodi poduzetnika Brodsko-posavske županiji	8
2.3. Analiza troškova za plaće poduzetnika Brodsko-posavske županije	10
2.4. Dobit i gubitak poduzetnika Brodsko-posavske županije	13
2.5. Financijski rezultati poduzetnika Brodsko-posavske županije prema veličini i prema vlasništvu	15
2.6. Financijski rezultati poduzetnika Brodsko-posavske županije po područjima djelatnosti	16
3. FINANCIJSKO STANJE PODUZETNIKA BRODSKO-POSAVSKA ŽUPANIJA.....	18
3.1. Pokazatelji uspješnosti poslovanja poduzetnika Brodsko-posavske županije.....	19
4. ANALIZA REZULTATA POSLOVANJA PODUZETNIKA BRODSKO-POSAVSKE ŽUPANIJE PO GRADOVIMA I OPĆINAMA.....	20
Zaključak.....	22
PRILOZI.....	23
Prilog 1. Zbrojni podaci za 2.151 poduzetnika Brodsko-posavske županije iz GFI-a za 2020. godinu....	23
Prilog 2. Rang poduzetnika u županijskim sjedištima prema ukupnim prihodima - broj poduzetnika i zaposlenih, ukupni prihodi, dobit i gubitak razdoblja te neto/dobit gubitak u 2020. godini.....	28
Prilog 3. Rang lista županija prema neto dobiti poduzetnika u 2020. g. – broj poduzetnika, broj zaposlenih, ukupni prihodi i dobit i gubitak razdoblja.....	29
Prilog 4. Osnovni financijski rezultati poslovanja poduzetnika Brodsko-posavske županije u 2020. godini – prema veličini poduzetnika.....	30
Prilog 5. Osnovni financijski rezultati poslovanja poduzetnika Brodsko-posavske županije u 2020. godini – prema oblicima vlasništva.....	31
Prilog 6. Osnovni financijski rezultati poslovanja poduzetnika Brodsko-posavske županije u 2020. godini – prema područjima djelatnosti	32
Prilog 7. Popis velikih poduzetnika sa sjedištem u Brodsko-posavskoj županiji u 2020. godini	33
Prilog 8. Podaci o izvozu i uvozu poduzetnika Brodsko-posavske županije u 2020. godini - po područjima djelatnosti.....	34
Prilog 9. Popis proizvoda i usluga FINE – informacije i podaci Pogreška! Knjižna oznaka nije definirana. Popis Fininih poslovnih jedinica i brojevi telefaksa za slanje zahtjeva za informacijama..... Pogreška! Knjižna oznaka nije definirana.	
NARUDŽBENICA za analize, informacije i/ili podatke	Pogreška! Knjižna oznaka nije definirana.
NARUDŽBENICA za info.BIZ servis	Pogreška! Knjižna oznaka nije definirana.

Uvod

U Hrvatskoj su na temelju Zakona o računovodstvu (NN 78/15, 134/15, 120/16 i 116/18) i Pravilnika o strukturi i sadržaju godišnjih financijskih izvještaja (NN, 95/16), obveznici poreza na dobit dužni predavati svoje godišnje financijske izvještaje Financijskoj agenciji za statističke i druge potrebe te za javnu objavu. Financijski izvještaji postaju dio Registra godišnjih financijskih izvještaja i pojedinačno su dostupni svim korisnicima na internetu bez naknade na adresi www.fina.hr, odnosno korištenjem aplikacije RGFI – javna objava.

Registar godišnjih financijskih izvještaja osnovan je, po uzoru na zemlje Europske unije, kao središnji izvor informacija o uspješnosti poslovanja te o financijskom položaju pravnih i fizičkih osoba – obveznika poreza na dobit. S obzirom na važnost podataka koje sadrži, Registar je riznica informacija o poslovnim subjektima Republike Hrvatske, a njegovim osnivanjem učinjen je još jedan korak dalje u procesu usklađivanja hrvatskoga poslovnog i pravnog okruženja s onim Europske unije.

U Registru je za 2020. godinu, prikupljeno i obrađeno 139.009 godišnjih financijskih izvještaja za statističke i druge potrebe, obveznika poreza na dobit, bez banaka, osiguravajućih društava i ostalih financijskih institucija. Registar je svojevrsna riznica informacija o poslovnim subjektima obveznicima poreza na dobit koja sadrži podatke o zaposlenima, prihodima, rashodima, dobiti i gubitku te imovini i izvorima sredstava i imovine svakog poduzetnika.

Sve navedene podatke Fina agregira prema različitim kriterijima, prema Nacionalnoj klasifikaciji djelatnosti (NKD 2007) u kojoj su poduzetnici registrirani, prema veličini poduzetnika temeljem kriterija veličine iz Zakona o računovodstvu, prema tipu vlasništva, te prema teritoriju - sjedištu poduzetnika odnosno gradu/općini u kome je uprava/sjedište poduzetnika.

Ova analiza izrađena je na temelju godišnjih financijskih izvještaja poduzetnika i prikazuje njihove financijske rezultate ostvarene u 2020. godini (tekuće razdoblje iz GFI-a za 2019. godinu), u usporedbi sa 2019. godinom (prethodno razdoblje iz GFI-a za 2019. godinu). Podaci su razrađeni prema djelatnostima (NKD 2007), veličini i oblicima vlasništva poduzetnika te su dani u usporedbi s podacima na razini Brodsko-posavske županije, gradova i općina županije i Republike Hrvatske.

Brodsko-posavska županija¹ smještena je u južnom dijelu slavonske nizine, na prostoru između planina Psunja, Požeškog i Diljskog gorja sa sjevera i rijeke Save s juga, koja je dio državne granice prema Bosni i Hercegovini u dužini od 163 km. Obuhvaća prostor od 2.034 km² što čini 3,61 % ukupnog teritorija Republike Hrvatske (56.542 km²) i po veličini je na 14. mjestu među hrvatskim županijama. Jedna je od najužih (7 km) i najdužih županija (117 km zračne dužine), na istoku graniči s Vukovarsko-srijemskom, na sjeveroistoku s Osječko-baranjskom, na sjeveru s Požeško-slavonskom i na zapadu sa Sisačko-moslavačkom županijom.

Brodsko-posavska županija može se podijeliti u tri reljefne cjeline: brdsku, ravničarsku i nizinsku. Brdsko područje čini blago uzdignuto gorje, najvećim dijelom pokriveno šumom s najvišom nadmorskom visinom od 984 m (Psunj). Ravničarsko područje zauzima najveći dio Županije, a čini ga rubni pojas plodne slavonske ravnice. Nizinsko područje uz Savu isprepleteno je potocima, kanalskom mrežom i močvarama.

Analiza osigurava informacije o prihodima, rashodima, dobiti, gubicima, imovini i izvoru imovine poduzetnika obveznika poreza na dobit bez banaka, osiguravajućih društava i ostalih financijskih institucija, čije je sjedište u Brodsko-posavskoj županiji, uz napomenu da su svi pokazatelji izvedeni prema sjedištu društava iako ona posluju na širem području te prema pretežitoj djelatnosti jer neki od njih obavljaju i druge djelatnosti za koje su registrirani. U ovoj se analizi daje detaljan uvid o poslovanju poduzetnika obveznika poreza na dobit s područja Brodsko-posavske županije u 2020. godini prvenstveno prema djelatnostima, veličini te vlasništvu.

¹ Izvor: stranice BPŽ <http://www.bpz.hr>

1. USPOREDBA FINANCIJSKIH REZULTATA PODUZETNIKA BRODSKO-POSAVSKE ŽUPANIJE S REZULTATIMA PODUZETNIKA U DRUGIM ŽUPANIJAMA I RH

Poduzetnici Hrvatske, obveznici poreza na dobit (bez banaka, osiguravajućih društava i drugih financijskih institucija), njih 139.009, u 2020. godini imali su 947.874 zaposlenih (prema satima rada) ili 2.401 zaposlenih manje u odnosu na 2019. godinu.

U Brodsko-posavskoj županiji u 2020. godini, prema broju obrađenih godišnjih financijskih izvještaja, poslovalo je 2.151 poduzetnika kod kojih je bilo zaposleno 18.883 radnika, što je u odnosu na prethodnu godinu povećanje broja zaposlenih za 2,0%.

1.1. Usporedba rezultata poslovanja poduzetnika poslovanja poduzetnika RH i Brodsko-posavske županije

U Republici Hrvatskoj u 2020. godini poduzetnici su ostvarili ukupne prihode od 743,8 milijardi kuna, ukupne rashode od 716,9 milijardi kuna te gotovo 21 milijardu kuna neto dobiti. Dobit razdoblja, u iznosu od 45,9 milijardi kuna, u 2020. godini ostvarilo je 82.743 (59,52%) poduzetnika, dok je gubitak razdoblja ukupne vrijednosti 24,95 milijardi kuna, iskazalo 56.266 (40,48%) poduzetnika.

Od 743,8 milijardi kuna ukupnoga prihoda poduzetnika, gotovo 141 milijarda ostvarena je prodajom robe na inozemnom tržištu, što je 5,8 % manje nego 2019. godine. Na stranim tržištima svoje proizvode i usluge plasiralo je 20.696 poduzetnika (14,89%), kupljeno je robe u vrijednosti od 126,4 milijarde kuna te je trgovinski suficit iznosio gotovo 14,6 milijardi kuna.

Tablica 1. Osnovni financijski rezultati poslovanja poduzetnika RH i Brodsko-posavske županije u 2020. g.

(iznosi u tisućama kuna, plaće u kunama)

Opis	RH			Brodsko-posavska županija			Udio BPŽ u RH u %)
	2019.	2020.	Indeks	2019.	2020.	Indeks	
Broj poduzetnika		139.009	-		2.151	-	1,55
Broj dobitaša	87.873	82.743	94,2	1.548	1.549	100,1	1,9
Broj gubitaša	41.042	56.266	137,1	445	602	135,3	1,1
Broj zaposlenih	950.275	947.874	99,7	18.507	18.883	102,0	1,99
Ukupni prihodi	785.416.57	743.841.18	94,7	10.660.42	10.865.04	101,9	1,5
Ukupni rashodi	745.346.83	716.928.91	96,2	10.324.50	10.398.44	100,7	1,5
Dobit prije oporezivanja	56.191.892	52.546.652	93,5	681.157	768.949	112,9	1,5
Gubitak prije oporezivanja	16.122.157	25.634.385	159,0	345.237	302.349	87,6	1,2
Porez na dobit	8.149.958	5.942.178	72,9	61.607	105.793	171,7	1,8
Dobit razdoblja	48.026.467	45.922.062	95,6	619.628	664.727	107,3	1,4
Gubitak razdoblja	16.106.689	24.951.973	154,9	345.314	303.920	88,0	1,2
Konsolidirani financijski rezultat (dobit (+) ili gubitak (-) razdoblja)	31.919.778	20.970.089	65,7	274.314	360.806	131,5	1,7
Broj izvoznika	19.807	20.696	104,5	353	371	105,1	1,8
Broj uvoznika	19.018	20.555	108,1	266	264	99,2	1,3
Izvoz	149.609.61	140.998.57	94,2	3.464.120	3.480.258	100,5	2,5
Uvoz	138.278.84	126.418.16	91,4	1.491.927	1.462.963	98,1	1,2
Trgovinski saldo	11.330.776	14.580.407	128,7	1.972.193	2.017.295	102,3	13,8
Broj investitora	12.864	12.944	100,6	189	173	91,5	1,3
Bruto investicije samo u novu dugotrajnu imovinu	27.529.178	25.540.966	92,8	233.733	196.901	84,2	0,8
Prosje. mj. neto plaća po zaposlenom	5.871	5.971	101,7	5.223	5.326	102,0	89,2

Izvor: Fina, Registar godišnjih financijskih izvještaja

U odnosu na 2019. godinu, poduzetnici Brodsko-posavske županije, njih 2.151, povećali su broj zaposlenih za 2,0%, ukupne prihode za 1,9%, ukupne rashode za 0,7%, dobit razdoblja za 7,3% te je smanjen gubitak

razdoblja za 12,0%. Konsolidirani financijski rezultat – neto dobit povećana je za 31,5% u odnosu na 2019. godinu.

Bruto investicije samo u novu dugotrajnu imovinu u 2020. godini imalo je 173 poduzetnika (8,0%) u iznosu 196,9 milijuna kuna što je smanjenje od 15,8% u odnosu na prethodnu 2019. godinu.

Prosječna mjesečna obračunata neto plaća u 2020. iznosila je 5.326 kuna, što je 2,0% više u odnosu na 2019. godinu.

1.2. Usporedba rezultata poslovanja poduzetnika Brodsko-posavske županije s rezultatima drugih županija

Jedna od osnovnih karakteristika gospodarstva Hrvatske je velika razlika u razvijenosti pojedinih regija – županija i još veća razlika u razvijenosti pojedinih gradova i općina, a podaci koji to potkrepljuju na razini županija RH, prezentirani su u tablici 2.

Tablica 2. Rang lista županija prema ukupnim prihodima poduzetnika u 2020. godini i prema drugim kriterijima

Naziv županije	Rang po ukupnim prihodima	Rang po neto dobiti/gubitku	Rang po broju poduzetnika	Rang po broju zap.	Rang po produkt. rada – uk. prihod po zaposlenom	Rang po produkt. rada – neto dobit po zaposlenom	Rang po ekonomičnosti poslovanja
Grad Zagreb	1	1	1	1	2	3	11
Zagrebačka	2	2	5	3	3	1	9
Splitsko-dalmatinska	3	9	2	2	8	15	15
Primorsko-goranska	4	13	3	4	9	16	16
Istarska	5	20	4	5	11	19	19
Osječko-baranjska	6	3	6	7	5	7	5
Varaždinska	7	4	9	6	6	9	7
Vukovarsko-srijemska	8	7	15	11	1	4	12
Međimurska	9	5	10	8	14	8	3
Zadarska	10	18	7	9	13	18	18
Krapinsko-zagorska	11	6	12	10	7	2	2
Koprivničko-križevačka	12	10	18	15	4	6	6
Brodsko-posavska	13	12	17	14	12	12	10
Sisačko-moslavačka	14	8	14	12	17	5	1
Karlovačka	15	11	13	16	10	10	4
Bjelovarsko-bilogorska	16	15	16	17	18	13	13
Dubrovačko-neretvanska	17	21	8	13	21	21	21
Šibensko-kninska	18	19	11	18	15	20	20
Virovitičko-podravska	19	16	19	19	20	14	14
Požeško-slavonska	20	14	20	20	16	11	8
Ličko-senjska	21	17	21	21	19	17	17

Izvor: Fina, Registar godišnjih financijskih izvještaja

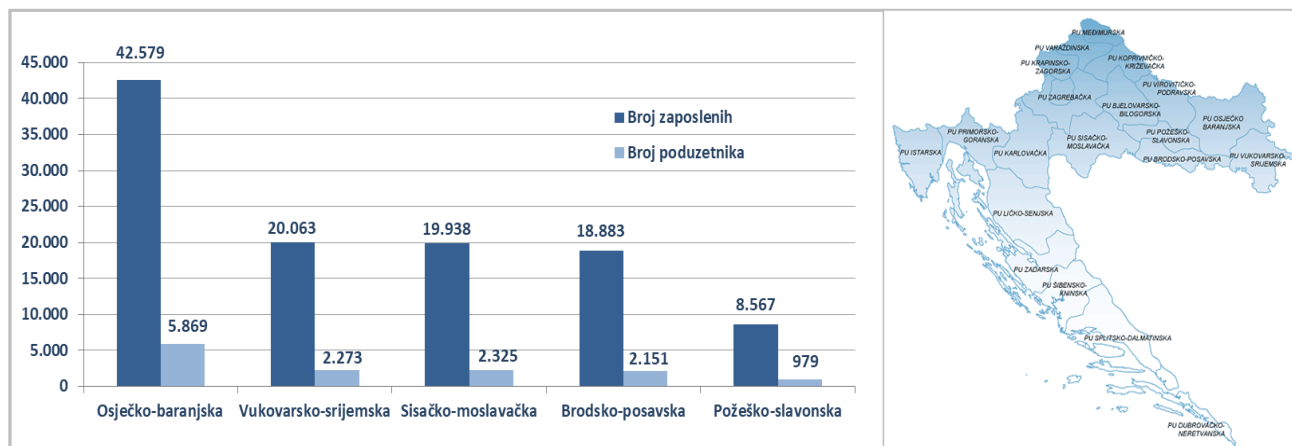
Od ukupnoga broja poduzetnika na području Brodsko-posavske županije njih 72,01% je u 2020. godini poslovalo s dobiti, dok je 27,99% poduzetnika zabilježilo gubitak u poslovanju.

U 2020. godini u gradu Slavonskom Brodu je prema broju obrađenih godišnjih financijskih izvještaja poslovalo 1.229 poduzetnika, pravnih i fizičkih osoba, obveznika poreza na dobit. Navedeni poduzetnici ostvarili su ukupan prihod u iznosu od gotovo 6,1 milijardu kuna što ih je svrstalo na 14. mjesto među 556 gradova i općina u RH. Poduzetnici Slavanskog Broda ostvarili su konsolidirani rezultat – neto dobit od 133,7 milijuna kuna.

Dominantna je uloga poduzetnika županije Grad Zagreb u odnosu na poduzetnike drugih županija koji su prvorangirani po većini kriterija navedenih u tablici 2, osim prema pokazatelju produktivnosti (2.mjesto), produktivnosti rada (3. mjesto) i ekonomičnosti poslovanja (11. mjesto). Prema pokazatelju produktivnost na prvom mjestu se nalazi Vukovarsko-srijemska županija, prema produktivnosti rada Zagrebačka županija a

prema ekonomičnosti poslovanja najbolji su poduzetnici Sisačko-moslavačke županije.

Grafikon 1. Usporedba broja poduzetnika i zaposlenih u Brodsko-posavskoj županiji i njoj susjednim županijama u 2020. godini



Izvor: Fina, Registar godišnjih financijskih izvještaja

Brodsko-posavska županija u odnosu na druge županije je na 17. mjestu prema broju poduzetnika, na 15. mjestu prema dobiti razdoblja, 14.-om mjestu prema broju zaposlenih, na 13. prema ukupnom prihodu, na 12. mjestu prema gubitku, ostvarenoj neto dobiti, produktivnosti (prihod po zaposlenom) i produktivnosti rada – neto dobit po zaposlenom, a na 10. mjestu prema ekonomičnosti poslovanja.

1.3. Usporedba poslovanja poduzetnika Slavonskog Broda, s rezultatima poslovanja poduzetnika u drugim gradovima – županijskim središtima

Od ukupno 743,8 milijardi kuna prihoda ostvarenih u RH u 2020. godini, 528,3 milijardi kuna ukupnih prihoda ili 71,0% ostvarili su poduzetnici koji su registrirani u jednom od gradova – sjedišta županija. Gradovi, sjedišta županija, po ukupnom prihodu poduzetnika u 2020. godini među prvih su 100 gradova/općina RH s tim da je većina rangirana među prvih 20 gradova/općina prema ostvarenom prihodu poduzetnika, osim poduzetnika gradova: Šibenik (rang 21), Dubrovnik (rang 22), Sisak (rang 27), Požega (rang 28), Krapina (rang 46), Virovitica (rang 49), Pazin (rang 53) i Gospić (rang 82).

Udio poduzetnika koji su registrirani u gradovima, sjedištima županija, u broju poduzetnika na razini RH je 59,4%, u broju zaposlenih 63,7%, a najveći je u neto dobiti, 75,2%. Broj poduzetnika i broj zaposlenih kod poduzetnika promatrano po gradovima – sjedištima županija, očekivano je najveći u Gradu Zagrebu koji je ujedno i županija. Iza poduzetnika Grada Zagreba po brojnosti poduzetnika, zaposlenih, ukupnom prihodu, dobiti razdoblja i gubitku razdoblja slijedi Split, sjedište Splitsko-dalmatinske županije.

Grad Rijeka, na trećem je mjestu među gradovima – sjedištima županija, po broju poduzetnika (5.071 poduzetnika), broju zaposlenih (29.590 radnika), ostvarenom ukupnom prihodu (19,5 milijardi kuna) i ostvarenoj dobiti razdoblja (1,2 milijarde kuna), po gubitku razdoblja se nalazi na četvrtom mjestu (696,3 milijuna kuna) te ostvarenoj neto dobiti na petom mjestu (489,6 milijuna kuna).

Slavonski Brod, kao županijsko središte Brodsko-posavske županije, nalazi se na razini RH na desetom mjestu po broju zaposlenih (12.168 radnika), na 15. mjestu po broju poduzetnika (1.229) i ostvarenim prihodima (6,1 milijardi kuna) i na 18. mjestu po dobiti razdoblja (323,4 milijuna kuna).

Prema prosječnom broju zaposlenih po poduzetniku, na prvom je mjestu, s 11 zaposlenih, Koprivnica, sjedište Koprivničko-križevačke županije i Krapina (11) sjedište Krapinsko-zagorske županije, Požega (10), te Slavonski Brod (10) i Varaždin (10). Sva ostala županijska središta u prosjeku imaju manje od 10 zaposlenih po poduzetniku s time da Zagreb ima prosjek od osam zaposlenih po poduzetniku, dok je najmanji prosjek u gradu – županijskom središtu Dubrovniku sa pet zaposlenih.

Među prvih deset gradova po ukupnome prihodu poduzetnika u 2020. godini zabilježeni su i poduzetnici u gradovima koji nisu sjedišta županija, grad Velika Gorica (13,2 milijarde kuna) i grad Sveta Nedelja (11,8 milijardi

kuna). Po visini ukupnoga prihoda još se izdvajaju i poduzetnici grada Samobora sa 5,5 milijardi kuna (rang 15), grada Vinkovaca sa 5,4 milijuna kuna (rang 16), općine Stupnik sa 4,9 milijardi kuna (rang 17), grada Solina sa 4,9 milijardi kuna (rang 18), te grada Bjelovara sa 4,3 milijarde kuna (rang 19).

Od 21 grada - sjedišta županija, samo poduzetnici u Šibeniku, Zadru i Dubrovniku su ostvarili neto gubitak i to u ukupnome iznosu od 896,4 milijuna kuna, a poduzetnici svih ostalih gradova sjedišta županija ostvarili su neto dobit. Prema kriteriju neto dobiti u 2020. godini, najuspješniji su poduzetnici Grada Zagreba u odnosu na poduzetnike ostalih gradova – sjedišta županija. Iza njih slijede poduzetnici grada Osijeka (sjedište Osječko-baranjske županije) te Varaždina (sjedište Varaždinske županije).

Navedeni prikaz polarizacije hrvatskih poduzetnika i broja zaposlenih ublažava činjenica da se stvarna aktivnost poduzetnika ostvaruje na području širem od njihova administrativnog sjedišta. Poznato je da su sjedišta velikih javnih državnih tvrtki te velikih trgovačkih lanaca većinom u Gradu Zagrebu te se njihovi financijski rezultati i broj zaposlenih evidentiraju upravo u toj županiji, a ne i u drugim županijama u kojima se također obavlja manji ili veći dio njihovih poslovnih aktivnosti.

2. OSNOVNI FINACIJSKI REZULTATI POSLOVANJA PODUZETNIKA BRODSKO-POSAVSKE ŽUPANIJE

U Brodsko-posavskoj županiji u 2020. godini poslovalo je ukupno 2.151 poduzetnika, koji su imali 18.883 zaposlenih. Udjel Brodsko-posavske županije u ukupnom broju poduzetnika u RH je 1,5%, dok je udjel broja zaposlenih 2,0%.

U ukupnim prihodima poduzetnika Hrvatske udjel poduzetnika Brodsko-posavske županije je 1,5%, u dobiti razdoblja 1,4%, a u gubitku razdoblja 1,2%. Ukupno ostvareni financijski rezultat (neto dobit) poduzetnika Brodsko-posavske županije u 2020. godini je iznosio 360,8 milijuna kuna u odnosu na neto dobit svih poduzetnika Hrvatske koja je iznosila gotovo 21 milijardu kuna.

2.1. Financijski rezultati poslovanja poduzetnika Brodsko-posavske županije

Godišnje financijske izvještaje za 2020. godinu s područja Brodsko-posavske županije u Registar predalo je ukupno 2.151 poduzetnika, obveznik poreza na dobit, od kojih je 1.827 mikro, 289 malih, 30 srednjih i 5 velikih poduzetnika. Od ukupnog broja poduzetnika s područja županije, njih 1.549 ili 72,0% poslovalo je s dobiti razdoblja, a 602 ili 28,0% iskazalo je gubitak razdoblja. Najveći broj je mikro poduzetnika od kojih je njih 1.255 ostvarilo dobit, a 572 je iskazalo gubitak. Od pet velikih poduzetnika tri su ostvarila dobit, a dva su poslovala s gubitkom.

Poduzetnici Brodsko-posavske županije u 2020. godini imali su 18.883 zaposlenih, koji su ostvarili ukupne prihode u iznosu od 10,9 milijardi kuna, ukupne rashode od 10,4 milijardi kuna, dobit razdoblja u iznosu od 664,7 milijuna kuna, gubitak razdoblja od 303,9 milijuna kuna te neto dobit od 360,8 milijuna kuna.

Prosječna mjesečna neto plaća iznosila je 5.326 kuna što je 2,0% više od razine prosječne plaće u 2019. godini. Bruto investicije u novu dugotrajnu imovinu u 2020. godini smanjene su u odnosu na 2019. godinu za 15,8%. Uvoz je manji za 1,9%, a izvoz veći za 0,5% te je ostvaren trgovinski suficit u iznosu većem od 2 milijarde kuna.

U odnosu na 2019. godinu, broj zaposlenih povećan je za 2,0%, ukupni prihodi za 1,9%, ukupni rashodi za 0,7%, dobit razdoblja za 7,3%, gubitak razdoblja smanjen za 12,0%, te je ostvarena neto dobit koja je za 31,5% povećana u odnosu na prethodnu godinu.

Tablica 3. Osnovni financijski rezultati poduzetnika sa sjedištem u Brodsko-posavskoj županiji u 2020. godini
(iznosi u tisućama kuna, indeksi 2019=100,0)

Opis	Brodsko-posavska županija			Udio BPŽ u RH (u %)
	2019.	2020.	Indeks	
Broj poduzetnika		2.151	-	1,5
Broj dobitaša	1.548	1.549	100,1	1,9
Broj gubitaša	445	602	135,3	1,1
Broj zaposlenih	18.507	18.883	102,0	2,0
Ukupni prihodi	10.660.420	10.865.048	101,9	1,5
Ukupni rashodi	10.324.500	10.398.449	100,7	1,5
Dobit prije oporezivanja	681.157	768.949	112,9	1,5
Gubitak prije oporezivanja	345.237	302.349	87,6	1,2
Porez na dobit	61.607	105.793	171,7	1,8
Dobit razdoblja	619.628	664.727	107,3	1,4
Gubitak razdoblja	345.314	303.920	88,0	1,2
Konsolidirani financ. rezultat (dobit (+) ili gubitak (-) razdoblja)	274.314	360.806	131,5	1,7
Izvoz	3.464.120	3.480.258	100,5	2,5
Uvoz	1.491.927	1.462.963	98,1	1,2
Trgovinski saldo	1.972.193	2.017.295	102,3	13,8
Bruto investicije samo u novu dugotrajnu imovinu	233.733	196.901	84,2	0,8
Prosječna mjesečna neto plaća zaposlenih (u kunama)	5.223	5.326	102,0	89,2

Izvor: Fina, Registar godišnjih financijskih izvještaja

Poduzetnici na razini Republike Hrvatske u odnosu na prethodnu godinu smanjili su broj zaposlenih za 0,25%, ukupne prihode za 5,3%, ukupne rashode za 3,8%, dobit razdoblja za 4,4% i povećali gubitak razdoblja za 54,9% te je ostvaren pozitivan konsolidirani financijski rezultat – neto dobiti u iznosu od gotovo 21 milijardu kuna (tablica 1).

Tablica 4. Rang lista prvih deset poduzetnika po broju zaposlenih Brodsko-posavske županije u 2020. god.

R.br.	OIB	Naziv	Sjedište	Broj zaposlenih
1.	59126265572	ĐURO ĐAKOVIĆ MONTAŽA d.o.o.	Slavonski Brod	872
2.	73880953014	ĐURO ĐAKOVIĆ TERMOENERGETSKA POSTROJENJA d.o.o.	Slavonski Brod	821
3.	68807280553	ĐURO ĐAKOVIĆ SPECIJALNA VOZILA d.d.	Slavonski Brod	536
4.	02852188530	SAINT JEAN INDUSTRIES d.o.o.	Slavonski Brod	466
5.	25301779247	SLAVONIJA DI d.o.o.	Slavonski Brod	423
6.	89230529680	VINDON d.o.o.	Slavonski Brod	365
7.	79697464218	HIDROMONT INDUSTRIJSKA MONTAŽA d.o.o.	Slavonski Brod	261
8.	08831453892	DECOSPAN MATO FURNIR d.o.o.	Oprisavci	223
9.	61888142985	TD KOMUNALAC d.o.o.	Slavonski Brod	178
10.	72579903288	CHROMOS-SVJETLOST d.o.o.	Lužani	173
Ukupno TOP 10 poduzetnika po broju zaposlenih				4.318
Udio TOP 10 poduzetnika po broju zaposlenih u broju zaposlenih županije				22,9%

Izvor: Fina, Registar godišnjih financijskih izvještaja

2.2. Ukupni prihodi i ukupni rashodi poduzetnika Brodsko-posavske županiji

Poduzetnici Brodsko-posavske županije u 2020. godini ostvarili su ukupan prihod u iznosu od 10,9 milijardi kuna. U odnosu na 2019. godinu isti je povećan za gotovo 204,6 milijuna kuna ili 1,9%. Poslovni prihodi čine 98,5% ukupnih prihoda i povećani su za 3,1%.

Tablica 5. Struktura ukupnih prihoda, ukupnih rashoda te ekonomičnost poslovanja poduzetnika Brodsko-posavske županije u 2019. i 2020. godini (iznosi u tisuć. kn, indeksi 2019=100,0, prihodi na 100 kn rashoda)

Opis	Iznos		Udio u ukupnim prihodima u %		Indeks 2020./2019.
	2019.	2020.	2019.	2020.	
Poslovni prihodi	10.375.919	10.700.557	97,3	98,5	103,1
Financijski prihodi	284.501	164.491	2,7	1,5	57,8
Udio u dobiti od društava povezanih sudjelujućim interesom	0	0	0,0	0,0	-
Udio u dobiti od zajedničkih pothvata	0	0	0,0	0,0	-
Ukupni prihodi	10.660.420	10.865.048	100,0	100,0	101,9
Opis	Iznos		Udio u ukupnim rashodima u %		Indeks 2020./2019.
	2019.	2020.	2019.	2020.	
Poslovni rashodi	10.017.476	10.185.133	97,0	97,9	101,7
Financijski rashodi	307.024	213.316	3,0	2,1	69,5
Udio u gubitku od društava povezanih sudjelujućim interesom	0	0	0,0	0,0	0,0
Udio u gubitku od zajedničkih pothvata	0	0	0,0	0,0	2,0
Ukupni rashodi	10.324.500	10.398.449	100,0	100,0	100,7
Opis				2019.	2020.
Poslovni prihodi prema poslovnim rashodima				103,6	105,1
Financijski prihodi prema financijskim rashodima				92,7	77,1
Ukupni prihodi prema ukupnim rashodima				103,3	104,5

Izvor: Fina, Registar godišnjih financijskih izvještaja

U strukturi ukupnih prihoda, dominantni su poslovni prihodi s 98,5% iza kojih slijede financijski prihodi sa 1,5%. Udio poslovnih i financijskih prihoda u 2019. i 2020. godini ostao je približno isti. Najznačajniju stavku poslovnih prihoda čine prihodi od prodaje (izvan grupe) s 83,4%, koji su u odnosu na prethodnu poslovnu godinu povećani za 1,6%.

Ukupni rashodi poduzetnika Brodsko-posavske županije u 2020. godini iznosili su 10,4 milijardi kuna, što je za 73.949 kuna više nego 2019. godine. U strukturi ukupnih rashoda, poslovni rashodi sudjeluju sa 97,9%, financijski sa 2,1%, a ostale stavke nemaju značajan udio u ukupnim rashodima. U 2020. godini poslovni rashodi porasli su za 1,7%, a financijski rashodi smanjeni za 30,5%. Najveći udio poslovnih rashoda odnosi se na materijalne troškove, od čega najviše na troškove sirovina i materijala i troškove prodane robe.

Analiza ukupnih prihoda i rashoda pokazala je da su u promatranom razdoblju poduzetnici Brodsko-posavske županije povećali rashode u odnosu na 2019. godinu (za 0,7%) uz istovremeno povećanje prihoda (za 1,9%), što je utjecalo na efikasnost poslovanja poduzetnika Brodsko-posavske županije mjereno pokazateljem ekonomičnosti.

Naime, dok je na 100 kuna ukupnih rashoda u 2019. godini ostvareno 103,3 kuna ukupnih prihoda, u 2020. godini je na 100 kuna rashoda ostvareno 104,5 kuna ukupnih prihoda.

Mali poduzetnici, njih 289, ostvarili su najveće prihode i to u iznosu od 3,98 milijardi kuna te ukupne rashode od 3,82 milijarde kuna što je povećanje u odnosu na prethodnu godinu, ukupnih prihoda za 3,0% i ukupnih rashoda za 1,9%. Promatrajući poduzetnike prema veličini, ukupno je kod poduzetnika prema svim veličinama ostvarena neto dobit.

Najmanje prihode ostvarili su mikro poduzetnici, njih 1827, u iznosu od gotovo 1,8 milijardi kuna, što je 0,3% manje u odnosu na prethodnu, 2019. godinu. Veliki poduzetnici u 2020. godini, smanjili su ukupne prihode za 1,4% i rashode za 2,6%, dok su ukupni prihodi srednjih poduzetnika rasli za 4,0%, a ukupni rashodi za 1,7%.

Analiza financijskih rezultata poduzetnika Brodsko-posavske županije u 2020. godini, prema oblicima vlasništva, pokazala je dominantan utjecaj poduzetnika u privatnom vlasništvu (njih 2.108), dok unutar oblika državnog vlasništva posluje 26 poduzetnika, u zadružnom vlasništvu 9 poduzetnika, a unutar mješovitog vlasništva 8 poduzetnika. U 2020. godini, poduzetnici u privatnom, državnom i zadružnom vlasništvu ostvarili su neto dobit, a jedino poduzetnici u mješovitom vlasništvu neto gubitak.

Poduzetnici u privatnom vlasništvu ostvarili su najveće ukupne prihode i rashode i 2020. godinu završili su s pozitivnim financijskim rezultatom u iznosu od 431,4 milijuna kuna neto dobiti. Ostvareni su ukupni prihodi u iznosu većem od 9,9 milijardi kuna (rast od 1,5% u odnosu na 2019. godinu) i ukupni rashode u iznosu od gotovo 9,4 milijarde kuna (rast od 2,2%). Prvih 10 poduzetnika županije prema ukupnom prihodu ostvarilo je gotovo 3,2 milijarde kuna ili 29,3% prihoda svih poduzetnika Brodsko-posavske županije (tablica 6).

Tablica 6. Rang lista top 10 poduzetnika BPŽ po ukupnim prihodima u 2020. godini (iznosi u tisućama kuna)

R.br.	OIB	Naziv	Sjedište	Ukupni prihodi
1.	73880953014	ĐURO ĐAKOVIĆ TERMOENERGETSKA POSTROJENJA d.o.o.	Slavonski Brod	505.756
2.	40994628705	AXEREAL CROATIA d.o.o.	Nova Gradiška	491.892
3.	59126265572	ĐURO ĐAKOVIĆ MONTAŽA d.o.o.	Slavonski Brod	458.092
4.	60396692377	EMPWR d.o.o.	Nova Gradiška	393.321
5.	68807280553	ĐURO ĐAKOVIĆ SPECIJALNA VOZILA d.d.	Slavonski Brod	311.729
6.	89230529680	VINDON d.o.o.	Slavonski Brod	227.147
7.	02852188530	SAINT JEAN INDUSTRIES d.o.o.	Slavonski Brod	220.272
8.	99639891810	PROJEKTGRADNJA PLUS d.o.o.	Gornja Vrba	202.319
9.	72579903288	CHROMOS-SVJETLOST d.o.o.	Lužani	198.273
10.	08831453892	DECOSPAN MATO FURNIR d.o.o.	Oprisavci	174.653
Ukupno TOP 10 poduzetnika po ukupnim prihodima				3.183.453
Udio TOP 10 poduzetnika po ukupnim prihodima u ukupnim prihodima županije				29,3%

Izvor: Fina, Registar godišnjih financijskih izvještaja

Udio prvih 10 poduzetnika po ostvarenom izvozu, u ukupnom izvozu poduzetnika županije je 62,6% s ostvarenih gotovo 2,2 milijarde kuna. Od 10,9 milijardi kuna prihoda, 3,5 milijardi kuna ostvareno je od prodaje proizvoda i usluga na inozemnom tržištu, što je 0,5% više nego u 2019. godini. Istodobno na stranim tržištima kupljeno robe u vrijednosti od 1,5 milijardi kuna iz čega slijedi da je ostvaren trgovinski suficit u iznosu većem od 2,0 milijarde kuna.

Od 3,5 milijardi kuna prihoda od izvoza, na prvih 10 poduzetnika županije prema ostvarenom izvozu odnosi se gotovo 2,2 milijarde kuna (tablica 7).

Tablica 7. Rang lista top 10 poduzetnika Brodsko-posavske županije po prihodima od izvoza u 2020. g. (iznosi u tisućama kuna)

R.br.	OIB	Naziv	Sjedište	Prihodi od izvoza
1.	40994628705	AXEREAL CROATIA d.o.o.	Nova Gradiška	379.853
2.	60396692377	EMPWR d.o.o.	Nova Gradiška	348.084
3.	59126265572	ĐURO ĐAKOVIĆ MONTAŽA d.o.o.	Slavonski Brod	299.959
4.	68807280553	ĐURO ĐAKOVIĆ SPECIJALNA VOZILA d.d.	Slavonski Brod	268.693
5.	73880953014	ĐURO ĐAKOVIĆ TERMOENERGETSKA POSTROJENJA d.o.o.	Slavonski Brod	248.515
6.	02852188530	SAINT JEAN INDUSTRIES d.o.o.	Slavonski Brod	202.920
7.	08831453892	DECOSPAN MATO FURNIR d.o.o.	Oprisavci	156.815
8.	79697464218	HIDROMONT INDUSTRIJSKA MONTAŽA d.o.o.	Slavonski Brod	109.353
9.	16088843903	TANG TVORNICA ALATA d.o.o.	Nova Gradiška	93.619
10.	55773650352	MERKUR-VETERINARSKA AMBULANTA d.o.o.	Slavonski Brod	72.554
Ukupno TOP 10 poduzetnika po prihodima od izvoza				2.180.365
Udio TOP 10 poduzetnika po prihodima od izvoza u izvozu poduzetnika županije				62,6%

Izvor: Fina, Registar godišnjih financijskih izvještaja

2.3. Analiza troškova za plaće poduzetnika Brodsko-posavske županije

Troškovi osoblja (neto plaće, porezi i doprinosi iz plaća i na plaće) čine znatnu stavku u strukturi ukupnih rashoda. Na razini svih poduzetnika Hrvatske u 2020. godini troškovi osoblja činili su 14,7% ukupnih rashoda (ukupno 105,7 milijardi kuna). Ukupni troškovi osoblja poduzetnika Brodsko-posavske županije u 2020. godini iznosili su 1,8 milijardi kuna i bili su veći za 3,0% u odnosu na 2019. godinu, a udio troškova osoblja u ukupnim rashodima bio je 17,1% što je više od prosjeka na razini cjelokupnog gospodarstva Hrvatske (14,7%). Broj zaposlenih kod poduzetnika županije povećan je za 2,0% (376 zaposlenih više).

Poduzetnici Brodsko-posavske županije obračunali su u 2020. godini za 18.883 zaposlenih, neto plaće u ukupnom iznosu od 1,2 milijarde kuna, što je u odnosu na 2019. godinu povećanje od 4,0%. Udio troškova za neto nadnice i plaće u ukupnim rashodima poduzetnika županije bio je 11,6%. Prosječna mjesečna neto plaća po zaposlenom kod poduzetnika sa sjedištem u županiji u 2020. godini iznosila je 5.326 kuna, što je za 100 kuna više nego 2019. godine. Ista je za 10,8% manja od prosječne mjesečne neto plaće po zaposlenom kod poduzetnika Republike Hrvatske (5.971 kuna).

Prema obrađenim podacima iz godišnjih financijskih izvještaja, u Brodsko-posavskoj županiji u 2020. godini poslovalo je 1.827 mikro, 289 malih, 30 srednjih i 5 velikih poduzetnika. Veliki su poduzetnici imali 2.835 zaposlenih, što je u prosjeku 567 zaposlenih po poduzetniku. Mali poduzetnici su imali najviše zaposlenih (6.668), što je u prosjeku 23 zaposlena po poduzetniku. Najmanji je prosječan broj zaposlenih kod mikro poduzetnika, 3, a kod srednjih taj je prosjek 124 zaposlenih po poduzetniku.

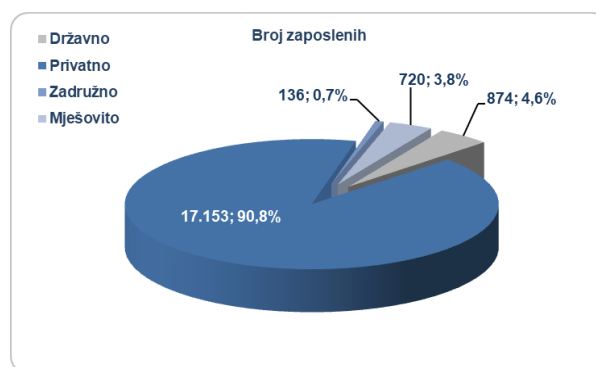
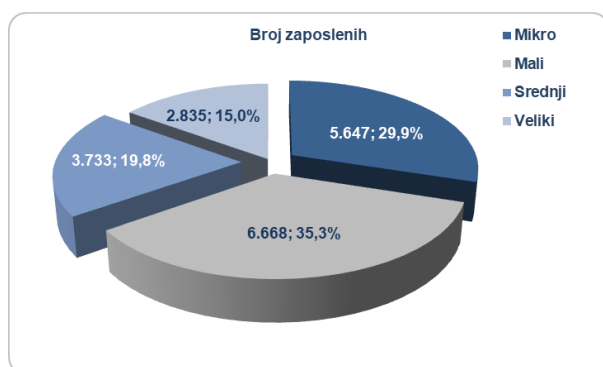
Tablica 8. Troškovi plaća za zaposlene kod poduzetnika Brodsko-posavske županije u 2020. g. (iznosi u tis. kuna)

Vrsta rashoda	Iznos		Udio u ukupnim rashodima u %		Indeks
	2019.	2020.	2019.	2020.	
Neto plaće i nadnice	1.159.862	1.206.827	11,2	11,6	104,0
Doprinosi, porez i prirez na porez iz plaća	355.493	356.929	3,4	3,4	100,4
Doprinosi na plaće	206.401	209.822	2,0	2,0	101,7
Ukupni troškovi osoblja - BPŽ	1.721.756	1.773.578	16,7	17,1	103,0
Ukupni troškovi osoblja – RH	105.268.824	105.667.072	14,1	14,7	100,4

Izvor: Fina, Registar godišnjih financijskih izvještaja

Najveća prosječna mjesečna neto plaća obračunana je zaposlenima kod 5 velikih poduzetnika (7.083 kuna), što je gotovo 33% više od prosjeka zaposlenih kod poduzetnika na razini Brodsko-posavske županije (5.326 kuna).

Grafikon 2. Broj zaposlenih kod poduzetnika Brodsko-posavske županije po veličini i po vlasništvu



Izvor: Fina, Registar godišnjih financijskih izvještaja

Mali poduzetnici Brodsko-posavske županije, njih ukupno 289, u 2020. godini obračunali su za 5.647 zaposlenih prosječnu mjesečnu neto plaću u iznosu od 3.977 kuna. Navedena plaća bila je za 0,1% manja od prosječne mjesečne plaće svih poduzetnika Brodsko-posavske županije i za 8,5% manja od prosjeka malih poduzetnika na razini Hrvatske.

Mikro poduzetnici su obračunali zaposlenima najmanju prosječnu mjesečnu neto plaću (3.977 kune), manje od prosjeka na razini svih poduzetnika županije (5.326 kuna), a kod velikih poduzetnika obračunata je najviša

prosječna mjesečna plaća (7.083 kn).

Tablica 9. Troškovi za neto plaće zaposlenih kod poduzetnika u BPŽ u 2020. godini – prema veličini i vlasništvu

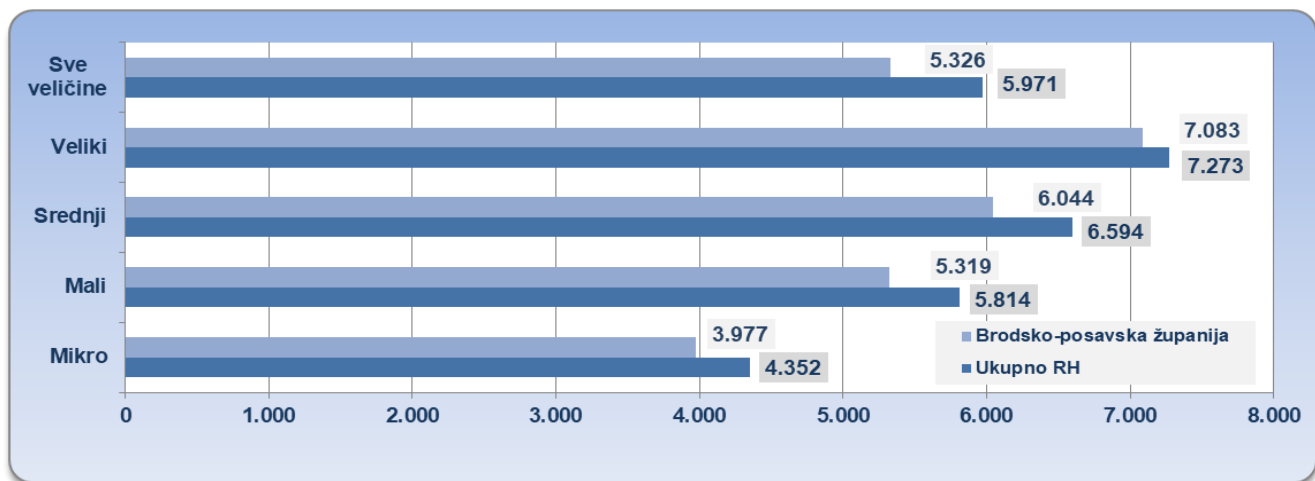
Veličina poduzetnika	Poduzetnici		Zaposleni		Troškovi za neto plaće			Prosječna mjesečna neto plaća po zaposlenom (u kn)	
	Broj	Udio	Broj	Udio	Iznos (u tis. kn)	Indeks 2020./19.	Udio u ukup. rashod. u %	RH	BPŽ
Mikro	1.827	84,9%	5.647	29,9%	269.502	116,2	15,8	4.352	3.977
Mali	289	13,4%	6.668	35,3%	425.584	107,7	11,1	5.814	5.319
Srednji	30	1,4%	3.733	19,8%	270.769	94,7	8,9	6.594	6.044
Veliki	5	0,2%	2.835	15,0%	240.972	97,7	13,2	7.273	7.083
Ukupno	2.151	100,0%	18.883	100,0%	1.206.827	104,0	11,6	5.971	5.326

Oblik vlasništva	Poduzetnici		Zaposleni		Troškovi za neto plaće			Prosječna mjesečna neto plaća po zaposlenom (u kn)	
	Broj	Udio	Broj	Udio	Iznos (u tis. kn)	Indeks 2020./19.	Udio u ukup. rashod. u %	RH	BPŽ
Državno	26	1,2%	874	4,6%	60.089	102,7	17,5	7.137	5.729
Privatno	2.108	98,0%	17.153	90,8%	1.088.299	105,2	11,6	5.747	5.287
Zadružno	9	0,4%	136	0,7%	5.822	93,4	3,5	4.815	3.567
Mješovito	8	0,4%	720	3,8%	52.617	86,3	10,5	7.308	6.090
Ukupno	2.151	100,0%	18.883	100,0%	1.206.827	104,0	11,6	5.971	5.326

Izvor: Fina, Registar godišnjih financijskih izvještaja

Prema obrađenim podacima iz godišnjih financijskih izvještaja, u Brodsko-posavskoj županiji u 2020. godini poslovalo je 2.108 poduzetnika u privatnom vlasništvu, 26 u državnom, 9 u zadružnom, a najmanje u mješovitom vlasništvu, 8. Poduzetnici u privatnom vlasništvu u prosjeku imaju najviše zaposlenih, u 2020. g. imali su 17.153 zaposlenih, što je u prosjeku 8 zaposlenih po poduzetniku. Mali poduzetnici su imali najviše zaposlenih (6.668), što je u prosjeku 23 zaposlena po poduzetniku. Najmanji je prosječan broj zaposlenih kod mikro poduzetnika, 3, kod srednjih taj je prosjek 124, a kod velikih 567 zaposlenih po poduzetniku.

Grafikon 3. Neto plaće zaposlenih kod poduzetnika Brodsko-posavske županije i RH u 2020. g. – prema veličini



Izvor: Fina, Registar godišnjih financijskih izvještaja

Promatrano prema vlasništvu, najveća prosječna mjesečna neto plaća obračunana je zaposlenima kod poduzetnika u mješovitom vlasništvu (6.090 kuna), što je 14,3% više od prosjeka zaposlenih kod poduzetnika na razini svih poduzetnika Brodsko-posavske županije (5.326 kuna). Za usporedbu, na razini svih poduzetnika u Hrvatskoj, najviša prosječna mjesečna neto plaća obračunana je zaposlenima kod poduzetnika u mješovitom vlasništvu (7.308 kuna), iza kojih po visini plaće slijede zaposleni kod poduzetnika u državnom vlasništvu (7.137 kuna).

U rezultatima poslovanja poduzetnika Brodsko-posavske županije dominantna je uloga privatnog sektora. U tom sektoru u 2020. godini bilo je najviše zaposlenih, njih 17.153, što je 90,8% ukupno zaposlenih na području županije. Upravo zato poduzetnici u privatnom sektoru vlasništva imaju nominalno najveće troškove za neto plaće, koji su u 2020. godini iznosili 1,1 milijardu kuna s udjelom od 11,6% u ukupnim rashodima istog sektora. Poduzetnici u privatnom vlasništvu obračunali su prosječne mjesečne neto plaće u iznosu od 5.287 kuna, što je 0,7% manje od prosjeka Brodsko-posavske županije i 8,0% manje od prosjeka zaposlenih kod poduzetnika u privatnom vlasništvu na razini Hrvatske

Tablica 10. Rang lista TOP 5 poduzetnika sa sjedištem u Brodsko-posavskoj županiji prema visini prosječne mjesečne neto plaće po zaposlenom kod poduzetnika koji su imali 10 i više zaposlenih u 2020. godini

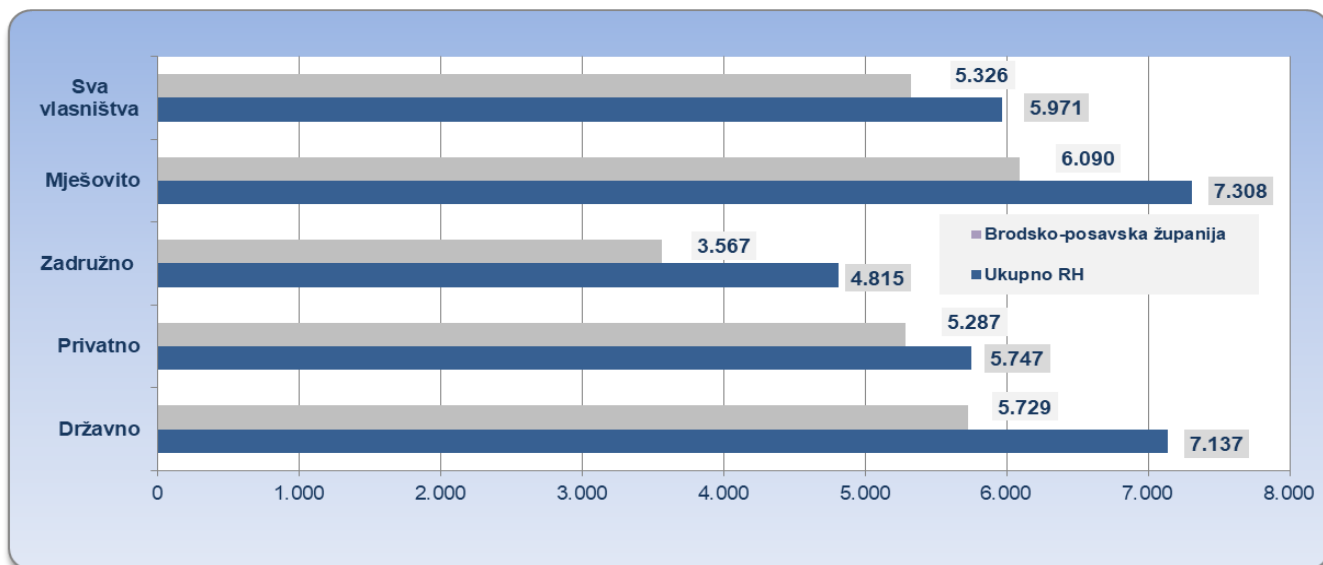
Ran g	OIB	Naziv	Vlasništvo	Broj zaposlenih prema satima		Pros. mj. neto plaća (u kn)	
				2019.	2020.	2019.	2020.
1.	80434383876	INDUSERV D.O.O.	Privatno od osnivanja	54	51	19.164	20.412
2.	9682973547	CEMENT BIK D.O.O.	Privatno od osnivanja	9	11	9.571	15.556
3.	58828286397	ĐURO ĐAKOVIĆ GRUPA D.D.	Mješovito s preko 50% privatnog kapitala	20	13	11.142	15.505
4.	16274563328	APTUS D.O.O.	Privatno od osnivanja	16	30	15.351	15.099
5.	98666988238	B.M.K.D.O.O.	Privatno od osnivanja	79	65	10.837	14.620

Izvor: Fina, Registar godišnjih financijskih izvještaja

Prosječna mjesečna neto plaća 9 poduzetnika zadružnog sektora iznosila je 3.567 kuna što je 33,0% manje od prosječne plaće poduzetnika županije i 25,9% manje od prosječne mjesečne plaće poduzetnika Hrvatske u istom sektoru vlasništva.

Prosječna mjesečna neto plaća kod 8 poduzetnika županije u mješovitom vlasništvu iznosila je 6.090 kuna i bila je 14,3% veća od prosječne mjesečne plaće svih poduzetnika na razini županije i 16,7% manje od prosječne plaće poduzetnika Hrvatske u istom sektoru vlasništva.

Grafikon 4. Neto plaće zaposlenih kod poduzetnika Brodsko-posavske županije i RH u 2020. g.–prema vlasništvu



Izvor: Fina, Registar godišnjih financijskih izvještaja

2.4. Dobit i gubitak poduzetnika Brodsko-posavske županije

Od ukupno 2.151 poduzetnika Brodsko-posavske županije po godišnjim financijskim izvještajima za 2020. godinu, 1.549 poduzetnika ostvarilo je dobit razdoblja u iznosu od 664,7 milijuna kuna što je za 7,3% više nego u usporednoj 2019. godini. Istovremeno gubitak razdoblja u iznosu od 303,9 milijuna kuna iskazalo je 602

poduzetnika što je za 12% veći gubitak razdoblja nego 2019. godine. Najveći broj poduzetnika bio je u području djelatnosti Trgovina na veliko i na malo; popravak motornih vozila i motocikala, ukupno 407 poduzetnika, od kojih je 297 poslovalo s dobiti, a 110 s gubitkom.

Promatrano po veličini poduzetnika, u Brodsko-posavskoj županiji u 2020. godini mikro poduzetnici imaju najveći udio, od 84,9%, mali 13,4%, srednji 1,4%, dok veliki poduzetnici sudjeluju s udjelom od 0,2%.

Kod mikro poduzetnika, 1.255 dobitaša su iskazali dobit razdoblja od 161,4 milijuna kuna, a 572 ih je iskazalo gubitak razdoblja od 105,2 milijuna kuna te je ukupna neto dobit iznosila 56,2 milijuna kuna. Mali poduzetnici, njih 264, ostvarili su dobit razdoblja u iznosu od 248,6 milijuna kuna, što je 37,4% od ukupne dobiti razdoblja poduzetnika županije.

Od 30 srednjih poduzetnika Brodsko-posavske županije, dobit razdoblja ostvarilo je 27 poduzetnika u iznosu od 155,9 milijuna kuna, a 3 poduzetnika je iskazalo gubitak razdoblja u iznosu od 21,1 milijun kuna, što je rezultiralo iskazivanjem neto dobiti od 134,8 milijuna kuna (povećanje od 95,0% u odnosu na prethodnu godinu). Od 5 velika poduzetnika, dobit razdoblja ostvarilo je 3 poduzetnika u ukupnom iznosu od 98,8 milijuna kuna, dok su 2 poduzetnika iskazala gubitak razdoblja od 53,2 milijuna kuna te je ukupno kod velikih poduzetnika ostvaren neto dobit u iznosu od 45,6 milijuna kuna.

Promatramo li financijske rezultate u 2020. godini prema oblicima vlasništva evidentno je kako su na ukupne rezultate najviše utjecali poduzetnici u privatnom vlasništvu, što je očekivano s obzirom na njihovu brojnost. Tako je u 2020. godini od ukupno 2.151 poduzetnika njih 2.108 bilo u privatnom vlasništvu, s tim da je 1.520 poduzetnika ostvarilo dobit razdoblja u iznosu od 654,5 milijuna kuna, a 588 poduzetnika iskazalo je gubitak razdoblja u iznosu od 223,1 milijun kuna, što je rezultiralo s neto dobiti u iznosu od 431,4 milijuna kuna. Prema vrsti vlasništva, gotovo sve skupine poduzetnika ostvarile su neto dobit, izuzev poduzetnika u mješovitom vlasništvu koji su ostvarili neto gubitak.

U državnom vlasništvu je 26 poduzetnik od kojih je 19 poduzetnika ostvarilo dobit razdoblja u iznosu od 8,7 milijuna kuna, a 7 gubitaka su iskazali gubitak razdoblja u iznosu od 7,6 milijuna kuna, pa je neto dobit promatrane skupine 1,1 milijun kuna. U mješovitom vlasništvu je 8 poduzetnika od kojih su 2 iskazala dobit razdoblja od 664,7 milijuna kuna, a 6 poduzetnika je iskazalo gubitak razdoblja u iznosu od 73,2 milijuna kuna, što ukupno čini neto gubitak od 72,5 milijun kuna. U zadružnom je vlasništvu 9 poduzetnika, od toga 8 dobitaša koji su iskazali dobit razdoblja u iznosu 777 tisuća kuna i 1 gubitak koji je iskazao 20 tisuća kuna gubitka razdoblja (neto dobit od 757 tisuća kuna).

Tablica 11. Rang lista top 10 poduzetnika po dobiti razdoblja Brodsko-posavske županije u 2020. godini
(iznosi u tisućama kuna)

R.br.	OIB	Naziv	Sjedište	Dobit razdoblja
1.	60396692377	EMPWR d.o.o.	Nova Gradiška	37.850
2.	59126265572	ĐURO ĐAKOVIĆ MONTAŽA d.o.o.	Slavonski Brod	36.740
3.	72579903288	CHROMOS-SVJETLOST d.o.o.	Lužani	25.938
4.	73880953014	ĐURO ĐAKOVIĆ TERMOENERGETSKA POSTROJENJA d.o.o.	Slavonski Brod	24.219
5.	08831453892	DECOSPAN MATO FURNIR d.o.o.	Oprisavci	18.308
6.	81572263614	PSUNJ TVORNICA KOŽA d.o.o.	Rešetari	16.455
7.	79697464218	HIDROMONT INDUSTRIJSKA MONTAŽA d.o.o.	Slavonski Brod	13.827
8.	66950824428	ELEKTRO TERMIČKI SUSTAVI d.o.o.	Nova Gradiška	13.611
9.	93551028470	SPIROFLEX d.o.o.	Rušćica	10.072
10.	80256482551	SLAVONIJA OIE d.o.o.	Slavonski Brod	9.988
Ukupno TOP 10 poduzetnika po dobiti razdoblja				207.007
Udio TOP 10 poduzetnika u dobiti razdoblja poduzetnika županije				31,1%

Izvor: Fina, Registar godišnjih financijskih izvještaja

Prvih 10 poduzetnika prema dobiti razdoblja u Brodsko-posavskoj županiji ostvarilo je ukupno 207 milijuna kuna što je 31,1% od ukupne dobiti razdoblja svih poduzetnika županije.

Tablica 12. Rang lista top 10 poduzetnika po gubitku razdoblja Brodsko-posavske županije u 2020. godini

(iznosi u tisućama kuna)

R.br.	OIB	Naziv	Sjedište	Gubitak razdoblja
1.	67670198079	SOLDUS INTERNATIONAL d.o.o. u stečaju	Okučani	47.946
2.	68807280553	ĐURO ĐAKOVIĆ SPECIJALNA VOZILA d.d.	Slavonski Brod	47.823
3.	17741638154	HLAD d.o.o.	Slavonski Brod	45.516
4.	46050557817	AGROEKONOMIJA d.o.o. u stečaju	Staro Topolje	35.596
5.	30530221804	ĐURO ĐAKOVIĆ INDUSTRIJSKA RJEŠENJA d.d.	Slavonski Brod	11.172
6.	58828286397	ĐURO ĐAKOVIĆ GRUPA d.d.	Slavonski Brod	9.646
7.	41695011475	HALAJKO COMMERCE d.o.o. u stečaju	Slobodnica	7.706
8.	61888142985	TD KOMUNALAC d.o.o.	Slavonski Brod	7.271
9.	27694384517	CILINDER SISTEMI d.o.o. u stečaju	Slavonski Brod	6.216
10.	60852434749	BETON d.o.o. u stečaju	Nova Gradiška	6.053
Ukupno TOP 10 poduzetnika po gubitku razdoblja				224.945
Udio TOP 10 poduzetnika u gubitku razdoblja poduzetnika županije				74,0%

Izvor: Fina, Registar godišnjih financijskih izvještaja

2.5. Financijski rezultati poduzetnika Brodsko-posavske županije prema veličini i prema vlasništvu

Promatramo li osnovne veličine poduzetnika Brodsko-posavske županije u 2020. godini, grupirane prema njihovoj veličini (kriterij veličine prema Zakonu o računovodstvu (NN, 78/15 do 116/18) usklađen s Direktivom 2013/34/EU Europskog parlamenta i Vijeća) uočavamo kako je najviše mikro poduzetnika (1.827). Navedena skupina poduzetnika, zapošljavala je 5.647 radnika i bilježila povećanje broja zaposlenih, za 14,3% u odnosu na prethodno razdoblje.

Veći broj zaposlenih u 2020. u odnosu na 2019. godinu imala je samo skupina mikro poduzetnika. Broj zaposlenih smanjen je kod malih poduzetnika za 0,2% tako da je kod 289 malih poduzetnika u 2020. godini bilo 6.668 zaposlenih (6.680 u 2019. godini). Kod velikih poduzetnika (5) broj zaposlenih u 2020. manji je od onoga u 2019. godini za 4,1%, a to je nominalno 120 zaposlenih. Kod srednjih poduzetnika broj zaposlenih smanjen je za 5,0% i u 2020. godini imali su 3.733 zaposlenih.

Mikro poduzetnici su u 2020. godini ostvarili ukupne prihode u iznosu od gotovo 1,8 milijardi kuna, što je smanjenje ukupnih prihoda u odnosu na 2019. godinu za 0,3%. Istovremeno ukupni rashodi su ostali na istoj razini (ostvareno 1,7 milijardi kuna ukupnih rashoda). Skupina malih poduzetnika (njih 289) ostvarila je ukupne prihode u iznosu od gotovo 3,99 milijardi kuna te ukupne rashode od 3,82 milijarde kuna. Stavka prihoda rasla je za 3,0%, a rashoda za 1,9%.

Ukupni prihodi u 2020. godini srednjih poduzetnika iznosili su 3,2 milijarde kuna te su bilježili povećanje od 4,0% u odnosu na prethodno poslovno razdoblje. Ostvareni ukupni rashodi skupine povećani su za 1,7%, pa je zabilježeno nešto više od 3,0 milijarde kuna.

Pet velikih društava ostvarila su 1,9 milijardi kuna ukupnih prihoda i 1,8 milijardi ukupnih rashoda. Prihodi su smanjeni za 1,4%, a ukupni rashodi za 2,6%. Tri velika društva u 2020. godini poslovala su s dobiti razdoblja, a dva sa gubitkom.

Prema financijskim rezultatima poslovanja u 2020. godini, poduzetnici u svim veličinama ostvarili su pozitivan konsolidirani financijski rezultat – neto dobit. Najbolji financijski rezultat od 134,8 milijuna kuna ostvarili su srednje veliki poduzetnici, a slijede ih mali poduzetnici s 124,2 milijuna kuna neto dobiti (prilog 4).

Značaj mikro i malih poduzetnika u ukupnim rezultatima poslovanja poduzetnika županije u 2020. godini najbolje pokazuju sljedeći udjeli (ukupno zajedno): 98,4% udjela u broju svih poduzetnika, 65,2% u broju zaposlenih, 53,1% u ukupnim prihodima, 53,2% u ukupnim rashodima, 75,6% u gubitku razdoblja, 61,7% u dobiti razdoblja, dok je za srednje i velike poduzetnike: 1,6% u broju poduzetnika, 34,8% u broju zaposlenih, 46,9% u ukupnim

prihodima, 46,8% u ukupnim rashodima, 24,4% u gubitku razdoblja, 38,3% u dobiti razdoblja, 70,1% prihoda od izvoza, 65,6% u uvozu te 70,7% u investicijama.

Srednji poduzetnici u ukupnim rezultatima poslovanja poduzetnika županije u 2020. godini imali su sljedeće udjele: 1,4% u broju poduzetnika, 19,8% u broju zaposlenih, 29,5% u ukupnim приходima, 29,3% u ukupnim rashodima, 23,5% u dobiti razdoblja, 6,9% u gubitku razdoblja te 35,4% u investicijama.

Udio velikih poduzetnika u financijskim rezultatima poslovanja poduzetnika županije kreće se od 0,2% u broju poduzetnika do 42,6% u uvozu. Analizirajući sve poduzetnike ukupno, poduzetnici u svim veličinama su ostvarili neto dobit.

Promatramo li rezultate poslovanja poduzetnika Brodsko-posavske županije u 2020. godini prema oblicima vlasništva, možemo uočiti značajan udio poduzetnika u privatnom vlasništvu, kao što je to i na razini ukupnog gospodarstva Hrvatske. Njihov udio u broju poduzetnika županije bio je 98,0%, u broju zaposlenih 90,8%, u ukupnim приходima bio je 91,3%, u ukupnim rashodima 90,3%, u dobiti razdoblja 98,5%, gubitku razdoblja 73,4% te su iskazali pozitivan financijski rezultat – neto dobit razdoblja u iznosu od 431,4 milijun kuna.

Uz poduzetnike u privatnom vlasništvu ostale skupine poduzetnika imaju skromnije udjele. Udio poduzetnika u državnom, zadružnom i mješovitom vlasništvu u rezultatima poslovanja županije prikazan je u tablici 9. i prilogu 5.

Poduzetnici svih skupina vlasništva osim mješovitog ostvarili su pozitivan financijski rezultat – neto dobit. Najveću dobit razdoblja ostvarila su društva navedena u tablici 11.

2.6. Financijski rezultati poduzetnika Brodsko-posavske županije po područjima djelatnosti

Analiza poslovanja poduzetnika Brodsko-posavske županije u 2020. godini prema područjima djelatnosti pokazala je kako su najbrojniji poduzetnici (tablica 13) u sljedećim područjima djelatnosti: G - Trgovina na veliko i malo (407), C – Prerađivačka industrija (392), F- Građevinarstvo (335), M – Stručne, znanstvene i tehničke djelatnosti (273) i H – Prijevoz i skladištenje (139).

Prema kriteriju broja zaposlenih izdvajaju su poduzetnici u četiri područja djelatnosti C - Prerađivačka industrija, F – Građevinarstvo, G - Trgovina na veliko i na malo; popravak motornih vozila i motocikala i A – Poljoprivreda, šumarstvo i ribarstvo. Kod poduzetnika u djelatnosti prerađivačke industrije bilo je najviše zaposlenih, 8.914 ili 47,2% od ukupno zaposlenih kod poduzetnika u županiji. Druga značajna skupina su poduzetnici u djelatnosti F - Građevinarstvo. U 2020. godini kod poduzetnika Brodsko-posavske županije, u navedenoj djelatnosti bilo je 2.924 zaposlenih ili 15,5% od ukupno zaposlenih na razini županije. Na trećem su mjestu poduzetnici u području G – Trgovina na veliko i na malo; popravak motornih vozila i motocikala. U 2020. godini kod poduzetnika u navedenom području djelatnosti bilo je 1.891 zaposlenih ili 10,0% od ukupno zaposlenih na razini županije.

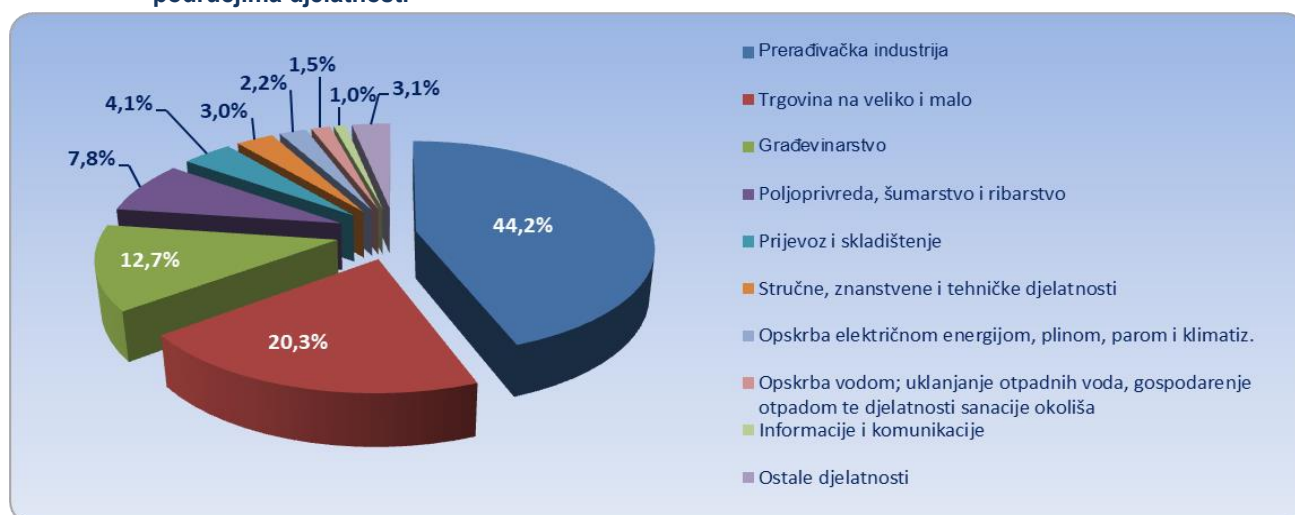
Poduzetnici u djelatnosti prerađivačke industrije (C), njih 392, ostvarili su najveće ukupne prihode u iznosu od 4,8 milijardi kuna (ukupni prihodi su ostali na istoj razini kao i prošle godine) i najveće rashode od 4,6 milijardi kuna (rast od 0,2%). Poduzetnici prerađivačke industrije sudjeluju u ukupnim приходima Brodsko-posavske županije s 44,2%, u ukupnim rashodima s 44,1%, a s poduzetnicima u djelatnosti trgovine njihov udio u ukupnim приходima je 64,6% , a jednaki udio od 64,6% je ostvaren i ukupnim rashodima (tablica 13).

Analiza poslovanja poduzetnika Brodsko-posavske županije u 2020. godini prema područjima djelatnosti pokazuje da su prema dobiti razdoblja uvjerljivo najveći pozitivan doprinos u ukupnim rezultatima dali poduzetnici područja djelatnosti C – Prerađivačka industrija. Poduzetnici iz djelatnosti prerađivačke industrije, njih 288, u 2020. godini ostvarili su dobit razdoblja u iznosu od 342,4 milijuna kuna, a 104 poduzetnika iskazalo je gubitak razdoblja u iznosu od 178,3 milijuna kuna te je na razini ove djelatnosti iskazana neto dobit u iznosu od 164,2 milijuna kuna što je najbolji rezultat djelatnosti po neto dobiti u Brodsko-posavskoj županiji.

Na drugom mjestu prema visini ostvarene dobiti razdoblja su poduzetnici iz djelatnosti Trgovine na veliko i malo sa 82,1 milijun kuna dobiti razdoblja koju je ostvarilo 297 poduzetnika, dok je 110 poduzetnika iskazalo 19,4 milijuna kuna gubitka razdoblja što je rezultiralo ostvarenjem neto dobiti od 62,7 milijuna kuna i predstavlja povećanje stavke u odnosu na 2019. godinu od 12,2%.

Grafikon 5. Ukupni prihodi poduzetnika sa sjedištem u Brodsko-posavskoj županiji u 2020. godini - po

područjima djelatnosti



Izvor: Fina, Registar godišnjih financijskih izvještaja

Samo u dvije djelatnosti je iskazan neto gubitak, i to u djelatnosti poljoprivrede, šumarstva i ribarstva i administrativnih i pomoćnih uslužnih djelatnosti. Neto gubitak u djelatnosti poljoprivrede, šumarstva i ribarstva je iznosio 7,2 milijuna kuna, a u djelatnosti administrativnih i pomoćnih uslužnih djelatnosti je iznosio 70 tisuća kuna. Promatrano s razine ukupnog poduzetništva Brodsko-posavske županije, dobit veća od gubitka ostvarena je u 18 djelatnosti, a negativan konačni rezultat ostvaren je u dvije djelatnosti.

Prosječna mjesečna neto plaća djelatnosti prerađivačke industrije (C), na razini županije obračunata je u iznosu od 5.834 kuna što je za 0,8% više nego 2019. godine, za 9,5% više od prosječne plaće zaposlenih na razini županije (5.326 kuna) te 3,9% manje od prosječne plaće zaposlenih u prerađivačkoj industriji na razini svih poduzetnika Hrvatske (6.068 kuna).

Tablica 13. Broj poduzetnika i zaposlenih, ukupni prihodi i dobit ili gubitak razdoblja poduzetnika sa sjedištem u Brodsko-posavskoj županiji po područjima djelatnosti u 2020. godini (iznosi u tisućama kuna)

Područje djelatnosti	Broj poduzetnika	Broj zaposlenih	Ukupni prihodi	Dobit ili gubitak razdoblja
A) Poljoprivreda, šumarstvo i ribarstvo	133	873	852.727	-7.161
B) Rudarstvo i vađenje	7	65	54.000	5.613
C) Prerađivačka industrija	392	8.914	4.806.283	164.152
D) Opskrba električnom energijom, plinom, parom i klimatiz.	15	141	237.781	16.663
E) Opskrba vodom; uklanjanje otpadnih voda	16	570	166.435	58
F) Građevinarstvo	335	2.924	1.378.002	64.077
G) Trgovina na veliko i malo	407	1.891	2.208.666	62.652
H) Prijevoz i skladištenje	139	845	443.092	25.654
I) Djelatnost pružanja smještaja te pripreme i usluž. hrane	123	449	85.364	1.889
J) Informacije i komunikacije	71	451	103.819	8.326
K) Financijske djelatnosti i djelatnosti osiguranja	7	12	1.892	222
L) Poslovanje nekretninama	28	59	41.024	1.822
M) Stručne, znanstvene i tehničke djelatnosti	273	862	331.262	10.660
N) Administrativne i pomoćne uslužne djelatnosti	47	243	43.551	-70
O) Javna uprava i obrana; obvezno socijalno osiguranje	1	3	1.008	301
P) Obrazovanje	30	143	30.459	1.679
Q) Djelatnosti zdravstvene zaštite i socijalne skrbi	38	220	38.421	3.210
R) Umjetnost, zabava i rekreacija	16	36	6.086	70
S) Ostale uslužne djelatnosti	72	181	34.322	451
T) Djelatnosti kućanstava kao poslodavaca	-	-	-	-

Područje djelatnosti	Broj poduzetnika	Broj zaposlenih	Ukupni prihodi	Dobit ili gubitak razdoblja
0) Fizičke osobe bez djelatnosti	1	1	855	538
Ukupno	2.151	18.883	10.865.048	360.806

Izvor: Fina, Registar godišnjih financijskih izvještaja

Zaposlenima u djelatnosti trgovine na veliko i malo (G), obračunata je prosječna mjesečna neto plaća u iznosu od 4.927 kuna, što je za 7,5% manje od prosječne plaće zaposlenih kod svih poduzetnika na razini županije (5.326 kuna) te 15,3% ispod prosjeka zaposlenih u istoj djelatnosti na razini Hrvatske (5.816 kuna). Zaposlenima kod poduzetnika u djelatnosti poljoprivrede, šumarstva i ribarstva obračunana je prosječna mjesečna neto plaća u iznosu od 4.806 kuna što je za 2,5% više nego prethodne godine, za 9,8% manje od prosječne plaće zaposlenih kod poduzetnika u županiji (5.326 kuna) te 12,8% manje od prosječne plaće zaposlenih kod poduzetnika u djelatnosti poljoprivrede na razini Hrvatske (5.511 kunu).

Najveća prosječna mjesečna plaća na razini županije, u iznosu od 6.631 kune, obračunata je zaposlenima kod poduzetnika u području djelatnosti J – Informacije i komunikacije (prilog 6).

3. FINANCIJSKO STANJE PODUZETNIKA BRODSKO-POSAVSKA ŽUPANIJA

Neto vrijednost imovine poduzetnika Brodsko-posavske županije na dan 31.12.2020. godine iznosila je više od 10,5 milijardi kuna i u odnosu na stanje 31.12.2019. godine bilježi povećanje vrijednosti za 5,8%. Najveći udio u imovini poduzetnika Brodsko-posavske županije, koji su predali svoje financijske izvještaje za 2020. godinu u Registar godišnjih financijskih izvještaja kojeg vodi Financijska agencija, imaju poduzetnici djelatnosti C - Prerađivačka industrija (41,1%), poduzetnici djelatnosti E - opskrba vodom; uklanjanje otpadnih voda, gospodarenje otpadom te djelatnosti sanacije okoliša (12,9%), G - Trgovina na veliko i na malo; popravak motornih vozila i motocikala (11,2%), F – Građevinarstvo (9,9%) i Poljoprivreda, šumarstvo i ribarstvo (6,5%).

Tablica 14. Struktura imovine te kapitala i obveza poduzetnika s područja BPŽ i RH na dan 31.12.2020.

(iznosi u tisućama kuna, udjeli u %)

Opis	Republika Hrvatska		Brodsko-posavska županija	
	Iznos	Udjel	Iznos	Udjel
Potraživanja za upisani a neuplaćeni kapital	242.023	0,0	587	0,0
Dugotrajna imovina	818.759.418	65,8	4.944.311	47,1
Kratkotrajna imovina	404.427.465	32,5	5.436.818	51,8
Plaćeni troškovi budućeg razdoblja i obračunati prihodi	21.000.128	1,7	120.726	1,1
Ukupna aktiva	1.244.429.034	100,0	10.502.442	100,0

Opis	Republika Hrvatska		Brodsko-posavska županija	
	Iznos	Udjel	Iznos	Udjel
Kapital i rezerve	491.681.721	39,5	3.453.279	32,9
Rezerviranja	17.710.491	1,4	154.223	1,5
Dugoročne obveze	327.850.626	26,3	1.583.384	15,1
Kratkoročne obveze	333.147.751	26,8	3.963.066	37,7
Odgodeno plaćanje troškova i prihod budućega razdoblja	74.038.446	5,9	1.348.490	12,8
Ukupna pasiva	1.244.429.034	100,0	10.502.442	100,0

Izvor: Fina, Registar godišnjih financijskih izvještaja

Poduzetnici Brodsko-posavske županije krajem 2020. godine raspolagali su sa 0,8% imovine poduzetnika obveznika poreza na dobit Hrvatske.

Prema veličini poduzetnika najveći udio u ukupnoj imovini županije imaju srednji poduzetnici (33,3%), zatim slijede mali poduzetnici (31,1%), dok mikro poduzetnici imaju 19,3% udjela, a veliki poduzetnici sudjeluju s 16,4% udjela u ukupnoj imovini. Prema oblicima vlasništva najveći udio u ukupnoj imovini županije imaju poduzetnici u privatnom vlasništvu sa 78,9% udjela u ukupnoj imovini, poduzetnici u državnom sektoru sudjeluju

s 14,6%, poduzetnici u mješovitom vlasništvu sa 6,0%, dok poduzetnici iz zadružnog vlasništva sudjeluju s udjelom od 0,6%.

Analiza strukture imovine poduzetnika Brodsko-posavske županije sa stanjem krajem 2020. godine pokazuje da dugotrajna imovina ima udio od 47,1%, a kratkotrajna imovina udio od 51,8%, dok na plaćene troškove budućeg razdoblja i obračunate prihode otpada udio od 1,1%.

Ako usporedimo strukturu ukupnih izvora sredstava poduzetnika na razini Brodsko-posavske županije sa strukturom izvora sredstava poduzetnika na razini Hrvatske, uočavamo da su poduzetnici Brodsko-posavske županije imali 32,9% vlastitih sredstava – kapitala, a poduzetnici na razini Hrvatske 39,5%.

Poduzetnici Brodsko-posavske županije pokrivali su 32,9% ukupne imovine vlastitim sredstvima - kapitalom i rezervama, dok se 1,5% odnosi se na rezerviranja. Udjel kratkoročnih obveza je 37,7%, dugoročnih obveza 15,1% u ukupnim izvorima financiranja, a odgođeno plaćanje troškova i prihod budućeg razdoblja ima 12,8% udjela. Poduzetnici Republike Hrvatske 39,5% svoje imovine pokrivaju kapitalom i rezervama, a 53,1% dugoročnim i kratkoročnim obvezama.

3.1. Pokazatelji uspješnosti poslovanja poduzetnika Brodsko-posavske županije

Poslovne rezultate (ukupan prihod, ukupan rashod, dobit prije oporezivanja, dobit razdoblja itd.) pojedinog poduzetnika pratimo iz godišnjeg financijskog izvještaja, a zbirne rezultate poduzetnika pratimo prema pretežitoj djelatnosti u kojima su poduzetnici registrirani, odnosno u kojoj ostvaruju najveću novostvorenu vrijednost. Temeljem tih financijskih podataka utvrđuje se uspjeh ili neuspjeh poslovanja u nekoj poslovnoj godini kako za pojedinog poduzetnika, tako i za grupaciju poduzetnika (djelatnosti).

Poslovne rezultate možemo mjeriti i izvedenim pokazateljima, stavljanjem u odnos određenih podataka iz godišnjih financijskih izvještaja. Na taj način moguće je utvrditi npr. produktivnost po zaposlenom za pojedinog poduzetnika, produktivnost za njegovu grupaciju (djelatnost) i utvrditi njegov položaj u odnosu na prosjek grupacije i komparirati ga s drugim poduzetnicima iste branše.

Tablica 15. Pokazatelji produktivnosti, ekonomičnosti i rentabilnosti poslovanja poduzetnika sa sjedištem u Brodsko-posavskoj županiji i RH u 2019. i 2020. godini (iznosi u kunama)

Naziv pokazatelja	RH		Brodsko-posavska županija	
	2019.	2020.	2019.	2020.
I. Pokazatelji likvidnosti i financijske stabilnosti				
1. Koeficijent trenutne likvidnosti	0,19	0,22	0,18	0,20
2. Koeficijent ubrzane likvidnosti	0,78	0,79	0,74	0,77
3. Koeficijent tekuće likvidnosti	1,04	1,04	1,02	1,05
4. Koeficijent financijske stabilnosti	0,98	0,98	0,98	0,95
II. Pokazatelji zaduženosti				
1. Koeficijent zaduženosti	0,59	0,59	0,66	0,66
2. Koeficijent vlastitog financiranja	0,41	0,41	0,34	0,34
3. Koeficijent financiranja	1,41	1,44	1,98	1,91
4. Faktor zaduženosti (broj godina)	4,42	3,92	3,06	2,61
5. Stupanj pokrića dugotrajne imovine vlastitim izvorima	62,60	62,22	67,33	72,96
6. Stupanj pokrića dugotrajne imovine dugoročnim izvorima	102,22	102,26	101,73	104,99
III. Pokazatelji obrtaja i dana naplate kratkotrajnih potraživanja				
1. Koeficijent obrtaja ukupne imovine	0,65	0,60	1,07	1,03
2. Koeficijent obrtaja kratkotrajne imovine	2,02	1,84	2,18	2,00
3. Vrijeme naplate kratkotrajnih potraživanja, u danima		81,27		78,80
4. Vrijeme naplate potraživanja od kupaca, u danima		54,86		58,79
IV. Pokazatelji uspješnosti poslovanja				
1. Ekonomičnost ukupnog poslovanja, u %	105,38	103,75	103,25	104,49
2. Ekonomičnost redovnog poslovanja, u %	106,10	104,67	103,58	105,06

Naziv pokazatelja	RH		Brodsko-posavska županija	
	2019.	2020.	2019.	2020.
3. Rentabilnost prometa bruto, u %	5,10	3,62	3,15	4,29
4. Rentabilnost prometa neto, u %	4,06	2,82	2,57	3,32
5. Rentabilnost ukupne imovine bruto, u %	3,32	2,16	3,38	4,44
6. Rentabilnost ukupne imovine neto, u %	2,65	1,69	2,76	3,44
7. Rentabilnost vlastitog kapitala, u %	6,39	4,12	8,24	10,00
V. Pokazatelji po zaposlenom				
1. Ukupni prihodi po zaposlenom, u kunama	826.515	784.747	576.021	575.388
2. Poslovni prihodi po zaposlenom, u kunama	812.992	770.480	560.648	566.677
3. Ukupni rashodi po zaposlenom, u kunama	784.349	756.355	557.870	550.678
4. Dobit razdoblja (+) ili gubitak razdoblja (-) po zap., u kunama	33.590	22.123	14.822	19.107
5. Imovina po zaposlenom, u kunama	1.269.889	1.312.863	536.418	556.185
Broj poduzetnika		139.009		2.151

Izvor: Fina, Registar godišnjih financijskih izvještaja

Na području Brodsko-posavske županije povećan je koeficijent trenutne likvidnosti, koeficijent ubrzane likvidnosti, koeficijent tekuće likvidnosti, koeficijent vlastitog financiranja, ekonomičnost ukupnog poslovanja, ekonomičnost redovnog poslovanja, rentabilnost prometa, rentabilnost ukupne imovine i rentabilnost vlastitog kapitala. Povećana je produktivnost po zaposlenom mjerena odnosom poslovnih prihoda i broja zaposlenih, kao i produktivnost rada po zaposlenom mjerena odnosom neto dobiti i broja zaposlenih te imovina po zaposlenom.

Kod poduzetnika na razini RH u 2020. godini smanjeni su pokazatelji uspješnosti poslovanja (ekonomičnost i rentabilnost poslovanja), koeficijenti vlastitog financiranja, a smanjena je i produktivnost rada po zaposlenom mjerena odnosom ukupnih prihoda i broja zaposlenih, te poslovnih prihoda po zaposlenom, te je smanjena neto dobiti po zaposlenom. Povećani su koeficijent trenutne, ubrzane i tekuće likvidnosti te imovine po zaposlenom kao i koeficijent financiranja.

4. ANALIZA REZULTATA POSLOVANJA PODUZETNIKA BRODSKO-POSAVSKE ŽUPANIJE PO GRADOVIMA I OPĆINAMA

Promatramo li rezultate poslovanja poduzetnika na razini Brodsko-posavske županije možemo zaključiti da se prema svim kriterijima prezentiranim u tablici 16. među gradovima i općinama ističu poduzetnici Slavenskog Broda.

Na rang listi gradova i općina Brodsko-posavske županije poduzetnici grada Slavenskog Broda u 2020. godini prvi su po broju poduzetnika (1.229), po broju zaposlenih (12.168), po ukupnom prihodu (6,1 milijardu kuna), po dobiti razdoblja (323,4 milijuna kuna), gubitku razdoblja (189,7 milijuna kuna) i po neto dobiti (133,7 milijuna kuna). Iza Slavenskog Broda po brojnosti poduzetnika slijedi grad Nova Gradiška sa 246 poduzetnika, općine Oriovac (51 poduzetnik), Sibinj (44 poduzetnika) te Donji Adrijevci sa 41 poduzetnikom, dok najmanji broj poduzetnika imaju Vrbje (7 poduzetnika) i Dragalić (9 poduzetnika).

Tablica 16. Osnovni financijski podaci poslovanja poduzetnika u gradovima* i općinama Brodsko-posavske županije u 2020. godini (iznosi u tisućama kuna)

Naziv županije /grada/ općine	Broj poduzetnika		Broj zaposlenih		Ukupni prihodi		Dobit razdoblja		Gubitak razdoblja		Neto dobit/gubitak	
	Broj	Rang u RH	Broj	Rang u RH	Iznos	Rang u RH	Iznos	Rang u RH	Iznos	Rang u RH	Iznos	Rang u RH
Republika Hrvatska	139.009	0	947.874	0	743.841.185	0	45.922.062	0	24.951.973	0	20.970.089	0
Brodsko-posavska	2.151	17	18.883	14	10.865.048	13	664.727	15	303.920	12	360.806	12
Bebrina	17	459	30	523	26.959	473	2.578	417	132	504	2.446	302
Brodski Stupnik	26	387	233	296	123.273	285	9.465	247	247	470	9.218	177

Bukovlje	34	338	143	373	47.623	425	2.961	406	396	440	2.564	299
Cernik	32	344	96	428	65.432	385	3.391	383	2.085	297	1.306	348
Davor	12	505	88	436	36.958	448	3.279	391	0	547	3.279	274
Donji Andrijevc	41	296	191	320	150.010	251	6.937	301	38.011	61	-31.074	531
Dragalić	9	523	11	547	1.482	555	290	543	143	498	147	423
Garčin	36	323	188	323	86.350	339	6.839	303	540	422	6.299	213
Gornja Vrba	40	301	510	173	320.576	161	9.437	249	3.069	255	6.368	211
Gornji Bogičevci	14	483	75	452	29.439	467	696	521	540	423	156	421
Gundinci	16	469	72	460	39.966	441	2.443	421	132	503	2.311	311
Klakar	23	407	243	289	127.977	275	18.229	164	287	462	17.943	119
Nova Gradiška*	246	71	2123	56	2.046.195	36	124.856	38	13.501	121	111.355	24
Nova Kapela	28	374	183	327	91.570	333	7.242	291	65	529	7.178	201
Okučani	35	334	143	373	108.462	301	9.275	254	48.662	52	-39.387	535
Oprisavci	26	387	505	174	335.242	158	28.060	127	162	493	27.898	83
Oriovac	51	271	515	172	424.491	134	47.153	86	233	472	46.920	57
Podcrkavlje	17	459	80	445	21.931	495	2.158	436	134	502	2.025	323
Rešetari	29	369	266	272	153.235	247	19.015	158	99	514	18.916	115
Sibinj	44	286	287	257	140.485	260	12.867	204	3.162	250	9.706	173
Sikirevci	14	483	40	506	11.297	529	1.851	450	145	496	1.706	333
Slavonski Brod*	1229	15	12.168	10	6.056.774	14	323.447	18	189.729	15	133.719	22
Slavonski Šamac	15	475	51	490	16.622	509	558	530	1.063	358	-504	447
Stara Gradiška	21	424	76	450	77.285	360	3.547	375	109	512	3.438	271
Staro Petrovo Selo	32	344	246	286	131.781	271	8.005	273	678	402	7.327	199
Velika Kopanica	29	369	155	355	75.430	364	4.599	351	359	445	4.240	250
Vrbje	7	536	17	540	9.815	535	1.122	491	5	545	1.117	360
Vrpolje	28	374	148	368	108.386	302	4.425	353	235	471	4.190	253

Izvor: Fina, Registar godišnjih financijskih izvještaja

Prema broju zaposlenih, iza poduzetnika gradova Slavonskog Broda (12.168) i Nove Gradiške (2.123), slijede poduzetnici općina Oriovac (515), Gornja Vrba (510), Oprisavci (505) te Sibinj (287). U općinama Oprisavci (19) i Gornja Vrba (13), Klakar (11), Oriovcu (10) te gradu Slavonskom Brodu (10) u prosjeku je bilo najviše zaposlenih po poduzetniku.

Poduzetnici s najvećim ukupnim prihodom u županiji u 2020. godini prikazani su u tablici 6.

Od ukupno 28 gradova i općina Brodsko-posavske županije, pozitivno su poslovala dva grada i 23 općine te su iskazali neto dobitak, a 3 općine (Slavonski Šamac, Donji Andrijevc i Okučani) su iskazali neto gubitak. Najveći neto dobitak iskazali su poduzetnici sa sjedištem u gradu Slavonskom Brodu, u iznosu od 133,7 milijuna kuna, a najmanji u općini Dragalić u iznosu od 147 tisuća kuna.

Negativan konsolidirani rezultat poduzetnika zabilježile su općine Slavonski Šamac, Donji Andrijevc i Okučani.

Zaključak

Analiza financijskih rezultata poduzetnika Brodsko-posavske županije za 2020. godinu obuhvatila je 2.151 poduzetnika (obveznici poreza na dobit bez banaka, osiguravajućih društava i drugih financijskih institucija). Poduzetnici Brodsko-posavske županije su u promatranom razdoblju ostvarili bolje rezultate u odnosu na prethodnu poslovnu godinu, odnosno ostvarili su za 31,5% veću neto dobit i to u iznosu od 360,8 milijuna kuna.

Na području Brodsko-posavske županije prema kriteriju broja zaposlenih, dominantnu ulogu imaju poduzetnici djelatnosti C - Prerađivačka industrija, F – Građevinarstvo i G - Trgovina na veliko i malo.

Kod poduzetnika iz djelatnosti C - Prerađivačka industrija na području Brodsko-posavske županije bilo je najviše zaposlenih, njih 8.914 ili 47,2% od ukupno zaposlenih na razini županije. U navedenoj djelatnosti ostvarena je prosječna mjesečna neto plaća od 5.834 kuna što je za 0,8% više nego prethodne godine, za 9,5% više od prosječne plaće županije. Druga značajna skupina su poduzetnici djelatnosti F - Građevinarstvo. U 2020. godini kod poduzetnika navedene djelatnosti bilo je 2.924 zaposlenih ili 15,5% od ukupno zaposlenih na razini županije. Prosječna mjesečna neto plaća djelatnosti F - Građevinarstvo na razini županije obračunata je u iznosu od 4.895 kuna što je 4,3% više nego 2019. godine, za 8,1% manje od prosjeka županije. Od ostalih djelatnosti izdvaja se djelatnost G – Trgovina na veliko i na malo; popravak motornih vozila i motocikala koja je zapošljavala 1.891 radnika ili 10,0% od ukupno zaposlenih na razini županije. Zaposlenima u djelatnosti G – Trgovina na veliko i malo obračunata je prosječna mjesečna neto plaća u iznosu od 4.927 kuna, što je ispod prosjeka županije za 7,5%. Najveća prosječna mjesečna plaća na razini županije, u iznosu od 6.631 kuna, obračunata je zaposlenima kod poduzetnika u području djelatnosti J – Informacije i komunikacije.

U usporedbi s ostalim gradovima i općinama Brodsko-posavske županije, prema kriteriju broja poduzetnika, broja zaposlenih, ukupnih prihoda, ukupnih rashoda, dobiti razdoblja, gubitku razdoblja i neto dobiti posebno se ističu poduzetnici grada Slavenskog Broda. U 2020. godini u gradu Slavenskom Brodu je prema broju obrađenih godišnjih financijskih izvještaja poslovalo 1.229 poduzetnika, pravnih i fizičkih osoba, obveznika poreza na dobit. Navedeni poduzetnici ostvarili su ukupan prihod u iznosu od 6,1 milijardu kuna što ih je svrstalo na 14. mjesto među 556 gradova i općina u RH. Poduzetnici Slavenskog Broda ostvarili su konsolidirani rezultat – neto dobit od 133,7 milijuna kuna.

Od ukupno 2.151 poduzetnika Brodsko-posavske županije po godišnjim financijskim izvještajima za 2020. godinu, 1.549 poduzetnika ostvarilo je dobit razdoblja u iznosu od 664,7 milijuna kuna što je za 7,3% više nego u usporednoj 2019. godini. Istovremeno gubitak razdoblja u iznosu od 303,9 milijuna kuna iskazalo je 602 poduzetnika što je 12% manji gubitak razdoblja nego 2019. godine. Najveći broj poduzetnika bio je u području djelatnosti Trgovina na veliko i na malo; popravak motornih vozila i motocikala, ukupno 407 poduzetnika, od kojih je 297 poslovalo s dobiti, a 110 s gubitkom.

Prema financijskim rezultatima poslovanja u 2020. godini, ukupno gledano, poduzetnici svih veličina ostvarili su pozitivan konsolidirani financijski rezultat – neto dobit. Najbolji financijski rezultat od 134,8 milijuna kuna ostvarili su srednje veliki poduzetnici, a slijede ih mali poduzetnici s 124,2 milijuna kuna neto dobiti.

Promatramo li rezultate poslovanja poduzetnika Brodsko-posavske županije u 2020. godini prema oblicima vlasništva, možemo uočiti značajan udio poduzetnika u privatnom vlasništvu, kao što je to i na razini ukupnog gospodarstva Hrvatske. Njihov udio u broju poduzetnika županije bio je 98,0%, u broju zaposlenih 90,8%, u ukupnim prihodima bio je 91,3%, u ukupnim rashodima 90,3%, u dobiti razdoblja 98,5%, gubitku razdoblja 73,4% te su iskazali pozitivan financijski rezultat – neto dobit razdoblja u iznosu od 431,4 milijuna kuna.

Analiza poslovanja poduzetnika Brodsko-posavske županije u 2020. godini prema područjima djelatnosti pokazuje da su prema dobiti razdoblja uvjerljivo najveći pozitivan doprinos u ukupnim rezultatima dali poduzetnici područja djelatnosti C – Prerađivačka industrija. Poduzetnici iz djelatnosti prerađivačke industrije, njih 288, u 2020. godini ostvarili su dobit razdoblja u iznosu od 342,4 milijuna kuna, a 104 poduzetnika iskazalo je gubitak razdoblja u iznosu od 178,3 milijuna kuna te je na razini ove djelatnosti iskazana neto dobit u iznosu od 164,2 milijuna kuna što je najbolji rezultat djelatnosti po neto dobiti u Brodsko-posavskoj županiji.

PRILOZI

Prilog 1. Zbrojni podaci za 2.151 poduzetnika Brodsko-posavske županije iz GFI-a za 2020. godinu

GODIŠNJI FINACIJSKI IZVJEŠTAJ PODUZETNIKA

Kumulativni obrazac za 2020. godinu

županija: BRODSKO-POSAVSKA

Broj zaposlenih na kraju razdoblja:	19.084	19.778
Broj zaposlenih prema satima rada:	18.507	18.883

Broj obrazaca / obveznika u sumi: 2.151

Ozn.	BILANCA - AKTIVA	AOP	Prethodna godina	Tekuća godina	Indeks 02/01
A)	POTRAŽIVANJA ZA UPISANI A NEUPLAĆENI KAPITAL	001	98.767	586.890	594,2
B)	DUGOTRAJNA IMOVINA (AOP 003+010+020+031+036)	002	4.944.616.689	4.944.311.267	100,0
I.	NEMATERIJALNA IMOVINA (AOP 004 do 009)	003	82.576.235	70.215.868	85,0
1.	Izdaci za razvoj	004	6.034.290	3.277.267	54,3
2.	Koncesije, patenti, licencije, robne i uslužne marke, softver i ostala prava	005	25.367.277	33.969.995	133,9
3.	Goodwill	006	3.918.151	2.299.231	58,7
4.	Predujmovi za nabavu nematerijalne imovine	007	260.261	532.610	204,6
5.	Nematerijalna imovina u pripremi	008	20.144.102	10.523.707	52,2
6.	Ostala nematerijalna imovina	009	26.852.154	19.613.058	73,0
II.	MATERIJALNA IMOVINA (AOP 011 do 019)	010	4.614.720.140	4.629.286.187	100,3
1.	Zemljište	011	505.792.922	457.443.175	90,4
2.	Građevinski objekti	012	2.189.532.333	2.504.784.306	114,4
3.	Postrojenja i oprema	013	735.298.279	695.647.772	94,6
4.	Alati, pogonski inventar i transportna imovina	014	492.096.327	504.695.129	102,6
5.	Biološka imovina	015	9.550.700	12.305.508	128,8
6.	Predujmovi za materijalnu imovinu	016	12.408.941	32.824.275	264,5
7.	Materijalna imovina u pripremi	017	536.216.491	312.213.150	58,2
8.	Ostala materijalna imovina	018	37.199.797	27.138.307	73,0
9.	Ulaganje u nekretnine	019	96.624.350	82.234.565	85,1
III.	DUGOTRAJNA FINACIJSKA IMOVINA (AOP 021 do 030)	020	194.245.245	189.588.634	97,6
1.	Ulaganja u udjele (dionice) poduzetnika unutar grupe	021	95.115.188	48.410.042	50,9
2.	Ulaganja u ostale vrijednosne papire poduzetnika unutar grupe	022	102.000	102.000	100,0
3.	Dani zajmovi, depoziti i slično poduzetnicima unutar grupe	023	12.450.504	15.369.074	123,4
4.	Ulaganja u udjele (dionice) društava povezanih sudjelujućim interesom	024	6.400.528	8.185.324	127,9
5.	Ulaganja u ostale vrijednosne papire društava povezanih sudjelujućim interesom	025	94.765	13.107	13,8
6.	Dani zajmovi, depoziti i slično društvima povezanim sudjelujućim interesom	026	4.475.900	16.524.079	369,2
7.	Ulaganja u vrijednosne papire	027	6.618.996	5.951.512	89,9
8.	Dani zajmovi, depoziti i slično	028	53.182.638	81.077.326	152,5
9.	Ostala ulaganja koja se obračunavaju metodom udjela	029	6.856.015	6.286.479	91,7
10.	Ostala dugotrajna financijska imovina	030	8.948.711	7.669.691	85,7
IV.	POTRAŽIVANJA (AOP 032 do 035)	031	24.820.850	35.020.558	141,1
1.	Potraživanja od poduzetnika unutar grupe	032	30	2.387.429	>>100
2.	Potraživanja od društava povezanih sudjelujućim interesom	033	0	39.510	-
3.	Potraživanja od kupaca	034	7.215.331	13.562.428	188,0
4.	Ostala potraživanja	035	17.605.489	19.031.191	108,1
V.	ODGOĐENA POREZNA IMOVINA	036	28.254.219	20.200.020	71,5
C)	KRATKOTRAJNA IMOVINA (AOP 038+046+053+063)	037	4.901.238.146	5.436.818.400	110,9
I.	ZALIHE (AOP 039 do 045)	038	1.365.164.039	1.492.313.843	109,3
1.	Sirovine i materijal	039	422.719.288	420.472.852	99,5
2.	Proizvodnja u tijeku	040	225.483.273	225.535.818	100,0
3.	Gotovi proizvodi	041	148.910.327	184.464.339	123,9

4. Trgovačka roba	042	505.010.339	567.905.625	112,5	
5. Predujmovi za zalihe	043	35.306.114	72.964.477	206,7	
6. Dugotrajna imovina namijenjena prodaji	044	25.360.249	17.910.767	70,6	
7. Biološka imovina	045	2.374.449	3.059.965	128,9	
II. POTRAŽIVANJA (AOP 047 do 052)	046	2.224.705.608	2.395.437.802	107,7	
1. Potraživanja od poduzetnika unutar grupe	047	287.168.184	353.290.172	123,0	
2. Potraživanja od društava povezanih sudjelujućim interesom	048	9.820.134	7.569.314	77,1	
3. Potraživanja od kupaca	049	1.591.151.243	1.660.795.302	104,4	
4. Potraživanja od zaposlenika i članova poduzetnika	050	44.970.273	48.552.948	108,0	
5. Potraživanja od države i drugih institucija	051	102.622.258	113.069.049	110,2	
6. Ostala potraživanja	052	188.973.516	212.161.017	112,3	
III. KRATKOTRAJNA FINANCIJSKA IMOVINA (AOP 054 do 062)	053	421.229.850	471.631.560	112,0	
1. Ulaganja u udjele (dionice) poduzetnika unutar grupe	054	1.235.444	1.245.536	100,8	
2. Ulaganja u ostale vrijednosne papire poduzetnika unutar grupe	055	3.375	18.488	547,8	
3. Dani zajmovi, depoziti i slično poduzetnicima unutar grupe	056	84.082.924	92.275.844	109,7	
4. Ulaganja u udjele (dionice) društava povezanih sudjelujućim interesom	057	2.203.942	384.142	17,4	
5. Ulaganja u ostale vrijednosne papire društava povezanih sudjelujućim interesom	058	0	0	-	
6. Dani zajmovi, depoziti i slično društvima povezanim sudjelujućim interesom	059	43.772.697	10.004.850	22,9	
7. Ulaganja u vrijednosne papire	060	11.068.705	10.575.190	95,5	
8. Dani zajmovi, depoziti i slično	061	264.336.455	346.363.086	131,0	
9. Ostala financijska imovina	062	14.526.308	10.764.424	74,1	
IV. NOVAC U BANC I BLAGAJNI	063	890.138.649	1.077.435.196	121,0	
D) PLAĆENI TROŠKOVI BUDUĆEG RAZDOBLJA I OBRAČUNATI PRIHODI	064	81.526.300	120.725.512	148,1	
E) UKUPNO AKTIVA (AOP 001+002+037+064)	065	9.927.479.902	10.502.442.070	105,8	
F) IZVANBILANČNI ZAPISI	066	645.546.319	609.450.529	94,4	
Ozn.	BILANCA - PASIVA	AOP	Prethodna godina	Tekuća godina	Indeks 02/01
A) KAPITAL I REZERVE (AOP 068 do 070+076+077+081+084+087)	067	3.153.605.529	3.453.279.180	109,5	
I. TEMELJNI (UPISANI) KAPITAL	068	2.101.313.656	2.098.243.222	99,9	
II. KAPITALNE REZERVE	069	350.452.313	395.464.526	112,8	
III. REZERVE IZ DOBITI (AOP 071+072-073+074+075)	070	155.076.538	158.969.566	102,5	
1. Zakonske rezerve	071	28.247.376	32.297.496	114,3	
2. Rezerve za vlastite dionice	072	16.512.531	16.512.531	100,0	
3. Vlastite dionice i udjeli (odbitna stavka)	073	16.523.550	16.561.121	100,2	
4. Statutarne rezerve	074	55.815	79.461	142,4	
5. Ostale rezerve	075	126.784.366	126.641.199	99,9	
IV. REVALORIZACIJSKE REZERVE	076	152.662.267	135.713.733	88,9	
V. REZERVE FER VRIJEDNOSTI (AOP 078 do 080)	077	19.368.521	19.849.400	102,5	
1. Fer vrijednost financijske imovine raspoložive za prodaju	078	19.368.521	19.849.400	102,5	
2. Učinkoviti dio zaštite novčanih tokova	079	0	0	-	
3. Učinkoviti dio zaštite neto ulaganja u inozemstvu	080	0	0	-	
VI. ZADRŽANA DOBIT ILI PRENESENI GUBITAK (AOP 082-083)	081	100.418.531	284.232.425	283,0	
1. Zadržana dobit	082	1.683.842.682	2.129.921.365	126,5	
2. Preneseni gubitak	083	1.583.424.151	1.845.688.940	116,6	
VII. DOBIT ILI GUBITAK POSLOVNE GODINE (AOP 085-086)	084	274.313.703	360.806.308	131,5	
1. Dobit poslovne godine	085	619.628.183	664.726.702	107,3	
2. Gubitak poslovne godine	086	345.314.480	303.920.394	88,0	
VIII. MANJINSKI (NEKONTROLIRAJUĆI) INTERES	087	0	0	-	
B) REZERVIRANJA (AOP 089 do 094)	088	175.592.920	154.222.878	87,8	
1. Rezerviranja za mirovine, otpremnine i slične obveze	089	22.169.524	22.822.359	102,9	
2. Rezerviranja za porezne obveze	090	1.000.000	1.000.000	100,0	
3. Rezerviranja za započete sudske sporove	091	23.235.047	9.606.652	41,3	
4. Rezerviranja za troškove obnavljanja prirodnih bogatstava	092	2.848.611	2.905.583	102,0	
5. Rezerviranja za troškove u jamstvenim rokovima	093	80.291.694	89.599.227	111,6	

6. Druga rezerviranja	094	46.048.044	28.289.057	61,4	
C) DUGOROČNE OBVEZE (AOP 096 do 106)	095	1.701.054.093	1.583.383.711	93,1	
1. Obveze prema poduzetnicima unutar grupe	096	10.380.336	37.137.849	357,8	
2. Obveze za zajmove, depozite i slično poduzetnika unutar grupe	097	185.335.171	122.677.264	66,2	
3. Obveze prema društvima povezanim sudjelujućim interesom	098	1.715.359	1.958.552	114,2	
4. Obveze za zajmove, depozite i slično društava povezanih sudjelujućim interesom	099	31.098.042	42.251.217	135,9	
5. Obveze za zajmove, depozite i slično	100	165.630.520	174.466.544	105,3	
6. Obveze prema bankama i drugim financijskim institucijama	101	1.126.508.927	1.016.091.454	90,2	
7. Obveze za predujmove	102	22.355.171	23.672.081	105,9	
8. Obveze prema dobavljačima	103	59.798.952	59.964.648	100,3	
9. Obveze po vrijednosnim papirima	104	81.077	610.123	752,5	
10. Ostale dugoročne obveze	105	72.845.635	83.822.627	115,1	
11. Odgođena porezna obveza	106	25.304.903	20.731.352	81,9	
D) KRATKOROČNE OBVEZE (AOP 108 do 121)	107	3.683.770.472	3.963.066.138	107,6	
1. Obveze prema poduzetnicima unutar grupe	108	404.388.143	360.520.415	89,2	
2. Obveze za zajmove, depozite i slično poduzetnika unutar grupe	109	182.263.001	175.632.521	96,4	
3. Obveze prema društvima povezanim sudjelujućim interesom	110	6.160.335	7.210.694	117,1	
4. Obveze za zajmove, depozite i slično društava povezanih sudjelujućim interesom	111	9.445.442	11.498.138	121,7	
5. Obveze za zajmove, depozite i slično	112	386.836.637	401.591.075	103,8	
6. Obveze prema bankama i drugim financijskim institucijama	113	402.272.546	674.891.476	167,8	
7. Obveze za predujmove	114	95.905.619	115.687.875	120,6	
8. Obveze prema dobavljačima	115	1.412.675.824	1.325.291.937	93,8	
9. Obveze po vrijednosnim papirima	116	998.518	31.902	3,2	
10. Obveze prema zaposlenicima	117	157.998.418	170.184.939	107,7	
11. Obveze za poreze, doprinose i slična davanja	118	234.501.183	258.325.357	110,2	
12. Obveze s osnove udjela u rezultatu	119	131.919.952	127.376.704	96,6	
13. Obveze po osnovi dugotrajne imovine namijenjene prodaji	120	474.619	71.472	15,1	
14. Ostale kratkoročne obveze	121	257.930.235	334.751.634	129,8	
E) ODGOĐENO PLAĆANJE TROŠKOVA I PRIHOD BUDUĆEGA RAZDOBLJA	122	1.213.456.882	1.348.490.173	111,1	
F) UKUPNO – PASIVA (AOP 067+088+095+107+122)	123	9.927.479.896	10.502.442.081	105,8	
G) IZVANBILANČNI ZAPISI	124	645.546.319	609.450.529	94,4	
Ozn.	RAČUN DOBITI I GUBITKA	AOP	Prethodna godina	Tekuća godina	Indeks 02/01
I. POSLOVNI PRIHODI (AOP 126 do 130)	125	10.375.919.117	10.700.557.177	103,1	
1. Prihodi od prodaje s poduzetnicima unutar grupe	126	1.182.449.884	1.170.888.065	99,0	
2. Prihodi od prodaje (izvan grupe)	127	8.786.072.962	8.924.650.516	101,6	
3. Prihodi na temelju upotrebe vlastitih proizvoda, robe i usluga	128	52.108.579	53.907.396	103,5	
4. Ostali poslovni prihodi s poduzetnicima unutar grupe	129	31.066.242	66.418.559	213,8	
5. Ostali poslovni prihodi (izvan grupe)	130	324.221.450	484.692.641	149,5	
II. POSLOVNI RASHODI (AOP 132+133+137+141+142+143+146+153)	131	10.017.475.634	10.185.132.771	101,7	
1. Promjene vrijednosti zaliha proizvodnje u tijeku i gotovih proizvoda	132	-33.428.982	-39.047.960	116,8	
2. Materijalni troškovi (AOP 134 do 136)	133	6.778.495.832	6.839.705.002	100,9	
a) Troškovi sirovina i materijala	134	2.891.641.762	2.827.240.918	97,8	
b) Troškovi prodane robe	135	2.236.565.212	2.440.153.881	109,1	
c) Ostali vanjski troškovi	136	1.650.288.858	1.572.310.203	95,3	
3. Troškovi osoblja (AOP 138 do 140)	137	1.721.755.586	1.773.577.824	103,0	
a) Neto plaće i nadnice	138	1.159.861.897	1.206.826.535	104,0	
b) Troškovi poreza i doprinosa iz plaća	139	355.492.620	356.929.340	100,4	
c) Doprinosi na plaće	140	206.401.069	209.821.949	101,7	
4. Amortizacija	141	474.895.560	507.854.458	106,9	
5. Ostali troškovi	142	679.936.380	664.883.937	97,8	
6. Vrijednosna usklađenja (AOP 144+145)	143	139.756.525	101.895.406	72,9	
a) dugotrajne imovine osim financijske imovine	144	4.556.393	31.492.986	691,2	
b) kratkotrajne imovine osim financijske imovine	145	135.200.132	70.402.420	52,1	

7. Rezerviranja (AOP 147 do 152)	146	104.425.498	92.471.898	88,6	
a) Rezerviranja za mirovine, otpremnine i slične obveze	147	3.556.703	6.861.743	192,9	
b) Rezerviranja za porezne obveze	148	1.000.000	0	0,0	
c) Rezerviranja za započete sudske sporove	149	1.707.228	4.174.928	244,5	
d) Rezerviranja za troškove obnavljanja prirodnih bogatstava	150	96.816	97.932	101,2	
e) Rezerviranja za troškove u jamstvenim rokovima	151	35.698.093	41.805.109	117,1	
f) Druga rezerviranja	152	62.366.658	39.532.186	63,4	
8. Ostali poslovni rashodi	153	151.639.235	243.792.206	160,8	
III. FINANCIJSKI PRIHODI (AOP 155 do 164)	154	284.501.365	164.491.165	57,8	
1. Prihodi od ulaganja u udjele (dionice) poduzetnika unutar grupe	155	6.554.688	6.319.276	96,4	
2. Prihodi od ulaganja u udjele (dionice) društava povezanih sudjelujućim interesima	156	20.216	349.559	>>100	
3. Prihodi od ostalih dugotrajnih financijskih ulaganja i zajmova poduzetnicima unutar grupe	157	87.273	36.620	42,0	
4. Ostali prihodi s osnove kamata iz odnosa s poduzetnicima unutar grupe	158	5.695.326	12.723.371	223,4	
5. Tečajne razlike i ostali financijski prihodi iz odnosa s poduzetnicima unutar grupe	159	1.680.915	5.529.849	329,0	
6. Prihodi od ostalih dugotrajnih financijskih ulaganja i zajmova	160	1.694.290	987.497	58,3	
7. Ostali prihodi s osnove kamata	161	14.743.032	13.679.790	92,8	
8. Tečajne razlike i ostali financijski prihodi	162	20.473.292	60.514.906	295,6	
9. Nerealizirani dobiti (prihodi) od financijske imovine	163	631.097	809.222	128,2	
10. Ostali financijski prihodi	164	232.921.236	63.541.075	27,3	
IV. FINANCIJSKI RASHODI (AOP 166 do 172)	165	307.024.260	213.315.878	69,5	
1. Rashodi s osnove kamata i slični rashodi s poduzetnicima unutar grupe	166	12.582.573	15.379.720	122,2	
2. Tečajne razlike i drugi rashodi s poduzetnicima unutar grupe	167	1.812.822	6.260.680	345,4	
3. Rashodi s osnove kamata i slični rashodi	168	60.514.999	63.220.099	104,5	
4. Tečajne razlike i drugi rashodi	169	25.383.099	69.894.731	275,4	
5. Nerealizirani gubici (rashodi) od financijske imovine	170	3.470	4.517.912	>>100	
6. Vrijednosna usklađenja financijske imovine (neto)	171	723.052	33.519.941	>>100	
7. Ostali financijski rashodi	172	206.004.245	20.522.795	10,0	
V. UDIO U DOBITI OD DRUŠTAVA POVEZANIH SUDJELUJUĆIM INTERESOM	173	0	0	-	
VI. UDIO U DOBITI OD ZAJEDNIČKIH POTHVATA	174	0	0	-	
VII. UDIO U GUBITKU OD DRUŠTAVA POVEZANIH SUDJELUJUĆIM INTERESOM	175	80	0	0,0	
VIII. UDIO U GUBITKU OD ZAJEDNIČKIH POTHVATA	176	50	1	2,0	
IX. UKUPNI PRIHODI (AOP 125+154+173 + 174)	177	10.660.420.482	10.865.048.342	101,9	
X. UKUPNI RASHODI (AOP 131+165+175 + 176)	178	10.324.500.024	10.398.448.650	100,7	
XI. DOBIT ILI GUBITAK PRIJE OPOREZIVANJA (AOP 177-178)	179	335.920.458	466.599.692	138,9	
1. Dobit prije oporezivanja (AOP 177-178)	180	681.157.257	768.948.883	112,9	
2. Gubitak prije oporezivanja (AOP 178-177)	181	345.236.799	302.349.191	87,6	
XII. POREZ NA DOBIT	182	61.606.758	105.793.390	171,7	
XIII. DOBIT ILI GUBITAK RAZDOBLJA (AOP 179-182)	183	274.313.700	360.806.302	131,5	
1. Dobit razdoblja (AOP 179-182)	184	619.628.184	664.726.702	107,3	
2. Gubitak razdoblja (AOP 182-179)	185	345.314.484	303.920.400	88,0	
Ozn.	PREKINUTO POSLOVANJE (popunjava poduzetnik obveznika MSFI-a samo ako ima prekinuto poslovanje)	AOP	Prethodna godina	Tekuća godina	Indeks 02/01
XIV.	DOBIT ILI GUBITAK PREKINUTOG POSLOVANJA PRIJE OPOREZIVANJA (AOP 187-188)	186	0	0	-
1.	Dobit prekinutog poslovanja prije oporezivanja	187	0	0	-
2.	Gubitak prekinutog poslovanja prije oporezivanja	188	0	0	-
XV.	POREZ NA DOBIT PREKINUTOG POSLOVANJA	189	0	0	-
1.	Dobit prekinutog poslovanja za razdoblje (AOP 186-189)	190	0	0	-
2.	Gubitak prekinutog poslovanja za razdoblje (AOP 189-186)	191	0	0	-
Ozn.	UKUPNO POSLOVANJE (popunjava samo poduzetnik obveznik MSFI-a koji ima prekinuto poslovanje)	AOP	Prethodna godina	Tekuća godina	Indeks 02/01
XVI.	DOBIT ILI GUBITAK PRIJE OPOREZIVANJA (AOP 179+186)	192	0	0	-
1.	Dobit prije oporezivanja (AOP 192)	193	0	0	-

	2. Gubitak prije oporezivanja (AOP 192)	194	0	0	-
	XVII. POREZ NA DOBIT (AOP 182+189)	195	0	0	-
	XVIII. DOBIT ILI GUBITAK RAZDOBLJA (AOP 192-195)	196	0	0	-
	1. Dobit razdoblja (AOP 192-195)	197	0	0	-
	2. Gubitak razdoblja (AOP 195-192)	198	0	0	-
Ozn.	DODATAK RDG-u (popunjavanje poduzetnik koji sastavlja konsolidirani godišnji financijski izvještaj)	AOP	Prethodna godina	Tekuća godina	Indeks 02/01
	XIX. DOBIT ILI GUBITAK RAZDOBLJA (AOP 200+201)	199	0	0	-
	1. Pripisana imateljima kapitala matice	200	0	0	-
	2. Pripisana manjinskom (nekontrolirajućem) interesu	201	0	0	-
Ozn.	IZVJEŠTAJ O OSTALOJ SVEOBUHVAATNOJ DOBITI (popunjavanje poduzetnik obveznik primjene MSFI-a)	AOP	Prethodna godina	Tekuća godina	Indeks 02/01
	I. DOBIT ILI GUBITAK RAZDOBLJA	202	-28.950.361	34.117.024	-117,8
	II. OSTALA SVEOBUHVAATNA DOBIT/GUBITAK PRIJE POREZA (AOP 204 do 211)	203	-2.233.456	0	0,0
	1. Tečajne razlike iz preračuna inozemnog poslovanja	204	0	0	-
	2. Promjene revalorizacijskih rezervi dugotrajne materijalne i nematerijalne imovine	205	-2.233.456	0	0,0
	3. Dobit ili gubitak s osnove naknadnog vrednovanja financijske imovine raspoložive za prodaju	206	0	0	-
	4. Dobit ili gubitak s osnove učinkovite zaštite novčanih tokova	207	0	0	-
	5. Dobit ili gubitak s osnove učinkovite zaštite neto ulaganja u inozemstvu	208	0	0	-
	6. Udio u ostaloj sveobuhvatnoj dobiti/gubitku društava povezanih sudjelujućim interesom	209	0	0	-
	7. Aktuarski dobici/gubici po planovima definiranih primanja	210	0	0	-
	8. Ostale nevlasničke promjene kapitala	211	0	0	-
	III. POREZ NA OSTALU SVEOBUHVAATNU DOBIT RAZDOBLJA	212	-402.022	-888.818	221,1
	IV. NETO OSTALA SVEOBUHVAATNA DOBIT ILI GUBITAK (AOP 203-212)	213	-1.831.434	888.818	-48,5
	V. SVEOBUHVAATNA DOBIT ILI GUBITAK RAZDOBLJA (AOP 202+213)	214	-30.781.795	35.005.842	-113,7

Izvor: Fina, Registar godišnjih financijskih izvještaja

Prilog 2. Rang poduzetnika u županijskim sjedištima prema ukupnim prihodima - broj poduzetnika i zaposlenih, ukupni prihodi, dobit i gubitak razdoblja te neto/dobit gubitak u 2020. godini

(iznosi u tisućama kuna)

Naziv grada/općine	Broj poduzetnika			Broj zaposlenih		Ukupni prihodi		Dobit nakon poreza		Gubitak nakon poreza		Neto dobit/neto gubitak	
	Broj	Rang na razini RH	Rang po sjediš. žup.	Broj	Rang na razini RH	Iznos	Rang na razini RH	Iznos	Rang na razini RH	Iznos	Rang na razini RH	Iznos	Rang na razini RH
Grad Zagreb	46.347	1	1	369.080	1	368.993.688	1	23.669.087	1	11.478.328	1	12.190.759	1
Split	7.855	2	2	37.767	2	24.150.437	2	1.557.431	2	1.353.453	2	203.978	16
Rijeka	5.071	3	3	29.590	3	19.453.066	3	1.185.947	3	696.300	4	489.647	6
Osijek	3.294	4	4	22.323	4	15.331.125	4	985.236	4	315.587	12	669.649	2
Varaždin	2.176	8	7	21.003	5	14.876.418	5	707.384	5	135.730	23	571.653	3
Velika Gorica	1.820	9	8	12.775	7	13.226.290	6	588.893	7	383.757	9	205.135	15
Vukovar	613	29	16	5.337	23	12.961.685	7	516.284	10	112.085	26	404.199	10
Čakovec	1.423	12	9	12.391	9	7.900.471	9	519.068	9	42.953	56	476.116	7
Zadar	3.099	5	5	14.653	6	7.730.639	10	481.065	12	672.181	6	-191.116	552
Karlovac	1.286	14	11	10.564	12	7.302.716	11	595.406	6	85.991	31	509.415	4
Koprivnica	784	24	15	8.865	14	6.068.361	13	400.399	16	131.895	24	268.504	13
Slavonski Brod	1.229	15	12	12.168	10	6.056.774	14	323.447	18	189.729	15	133.719	22
Bjelovar	1145	16	13	7.828	18	4.289.318	19	177.083	26	137.983	21	39.100	66
Šibenik	1.315	13	10	6.883	19	4.100.665	21	201.022	23	373.047	10	-172.025	550
Dubrovnik	2.336	7	6	10.699	11	4.010.315	22	241.207	21	774.439	3	-533.232	556
Sisak	868	21	14	6.225	22	3.056.920	27	139.740	35	62.945	38	76.795	33
Požega	461	40	18	4.713	26	3.039.824	28	173.699	29	15.142	117	158.556	18
Krapina	339	55	20	3.678	32	1.711.060	46	100.058	45	24.282	85	75.777	35
Virovitica	472	36	17	3.790	30	1.665.288	49	81.567	55	31.351	73	50.216	56
Pazin	359	50	19	2.205	53	1.402.166	59	116.935	42	17.079	112	99.856	27
Gospić	240	74	21	1.333	90	924.046	82	45.364	89	10.057	153	35.306	69
Ukupno	82.532	-	-	603.870	-	528.251.271	-	32.806.323	-	17.044.316	-	15.762.007	-
RH	139.009	-	-	947.874	-	743.841.185	-	45.922.062	-	24.951.973	-	20.970.089	-
Udjeli u %	59,4%	-	-	63,7%	-	71,0%	-	71,4%	-	68,3%	-	75,2%	-

Izvor: Fina, Registar godišnjih financijskih izvještaja

Prilog 3. Rang lista županija² prema neto dobiti poduzetnika u 2020. g. – broj poduzetnika, broj zaposlenih, ukupni prihodi i dobit i gubitak razdoblja

(iznosi u tisućama kuna)

Žup.	Naziv županije	Broj poduzetnika	Rang	Broj zaposlenih	Rang	Ukupni prihodi	Rang	Dobit razdoblja	Rang	Gubitak razdoblja	Rang	Dobit/gubitak razdoblja 2019.	Dobit/gubitak razdoblja 2020.	Rang	Indeks 2020./2019.
21	Grad Zagreb	46.347	1	369.080	1	368.993.688	1	23.669.087	1	11.478.328	1	18.760.635	12.190.759	1	65,0
1	Zagrebačka	9.258	5	63.044	3	56.872.607	2	3.119.492	3	987.734	6	2.138.157	2.131.758	2	99,7
14	Osječko-baranjska	5.869	6	42.579	7	28.598.807	6	1.772.880	5	490.111	9	769.370	1.282.768	3	166,7
5	Varaždinska	4.276	9	43.889	6	27.450.239	7	1.543.672	7	290.236	13	1.025.165	1.253.436	4	122,3
20	Međimurska	3.547	10	28.768	8	16.181.759	9	1.025.890	8	161.653	18	687.028	864.237	5	125,8
2	Krapinsko-zagorska	2.459	12	21.356	10	13.181.546	11	915.645	10	196.284	16	714.996	719.362	6	100,6
16	Vukovarsko-srijemska	2.273	15	20.063	11	22.749.604	8	1.014.728	9	359.276	10	611.553	655.452	7	107,2
3	Sisačko-moslavačka	2.325	14	19.938	12	10.807.000	14	744.036	14	109.336	19	373.326	634.700	8	170,0
17	Splitsko-dalmatinska	15.308	2	79.085	2	48.523.493	3	3.248.651	2	2.677.354	2	782.528	571.296	9	73,0
6	Koprivničko-križevačka	2.020	18	18.057	15	12.734.140	12	765.691	13	203.927	14	440.662	561.764	10	127,5
4	Karlovačka	2.417	13	17.749	16	10.759.003	15	793.519	12	319.002	11	368.218	474.516	11	128,9
12	Brodsko-posavska	2.151	17	18.883	14	10.865.048	13	664.727	15	303.920	12	274.314	360.806	12	131,5
8	Primorsko-goranska	11.461	3	61.359	4	37.549.541	4	2.159.237	4	1.823.432	4	1.186.402	335.805	13	28,3
11	Požeško-slavonska	979	20	8.567	20	4.794.586	20	273.658	19	85.047	21	155.227	188.612	14	121,5
7	Bjelovarsko-bilogorska	2.260	16	15.199	17	8.177.169	16	366.038	18	178.064	17	125.165	187.974	15	150,2
10	Virovitičko-podravaska	1.222	19	9.105	19	4.799.315	19	271.036	20	199.977	15	142.308	71.058	16	49,9
9	Ličko-senjska	968	21	4.693	21	2.481.905	21	120.696	21	107.718	20	42.146	12.978	17	30,8
13	Zadarska	5.421	7	25.386	9	14.468.289	10	863.349	11	903.916	7	789.009	-40.568	18	-
15	Šibensko-kninska	2.653	11	12.336	18	6.928.153	18	401.145	17	627.572	8	45.194	-226.427	19	-
18	Istarska	11.402	4	49.082	5	28.987.925	5	1.754.279	6	2.248.492	3	1.676.449	-494.213	20	-
19	Dubrovačko-neretvanska	4.393	8	19.656	13	7.937.367	17	434.609	16	1.200.592	5	811.927	-765.983	21	-
	Republika Hrvatska	139.009	-	947.874	-	743.841.185	-	45.922.062	-	24.951.973	-	31.919.778	20.970.089	-	65,7

Izvor: Fina, Registar godišnjih financijskih izvještaja, tekuća godina 2020. i prethodna 2019. godina

² Više u Analizi financijskih rezultata poslovanja poduzetnika po SVIM županijama u 2020. godini.

Prilog 4. Osnovni financijski rezultati poslovanja poduzetnika Brodsko-posavske županije u 2020. godini – prema veličini poduzetnika

(iznosi u tis. kn, plaće u kn, udjeli u ukupnom u %)

Opis	Mikro				Mali				Srednje veliki				Veliki				Ukupno sve veličine		
	2019.	2020.	Index	Udjel	2019.	2020.	Index	Udjel	2019.	2020.	Index	Udjel	2019.	2020.	Index	Udjel	2019.	2020.	Index
Broj poduzetnika		1.827	-	84,9		289	-	13,4		30	-	1,4		5	-	0,2		2.151	-
Broj dobitaša	1.244	1.255	100,9	81,0	276	264	95,7	17,0	25	27	108,0	1,7	3	3	100,0	0,2	1.548	1.549	100,1
Broj gubitaša	426	572	134,3	95,0	12	25	208,3	4,2	5	3	60,0	0,5	2	2	100,0	0,3	445	602	135,3
Broj zaposlenih	4.942	5.647	114,3	29,9	6.680	6.668	99,8	35,3	3.930	3.733	95,0	19,8	2.955	2.835	95,9	15,0	18.507	18.883	102,0
Ukupni prihodi	1.788.030	1.782.636	99,7	16,4	3.868.985	3.984.603	103,0	36,7	3.086.542	3.208.640	104,0	29,5	1.916.863	1.889.169	98,6	17,4	10.660.420	10.865.048	101,9
Ukupni rashodi	1.706.774	1.706.059	100,0	16,4	3.749.213	3.821.469	101,9	36,8	2.998.341	3.048.547	101,7	29,3	1.870.171	1.822.375	97,4	17,5	10.324.500	10.398.449	100,7
Dobit prije oporezivanja	141.927	181.790	128,1	23,6	243.124	287.503	118,3	37,4	128.906	179.648	139,4	23,4	167.200	120.007	71,8	15,6	681.157	768.949	112,9
Gubitak prije oporezivanja	60.672	105.213	173,4	34,8	123.352	124.368	100,8	41,1	40.705	19.555	48,0	6,5	120.508	53.213	44,2	17,6	345.237	302.349	87,6
Porez na dobit	17.168	20.382	118,7	19,3	43.116	38.948	90,3	36,8	19.046	25.264	132,6	23,9	-17.723	21.199	-	20,0	61.607	105.793	171,7
Dobit razdoblja	124.766	161.442	129,4	24,3	200.043	248.557	124,3	37,4	109.896	155.920	141,9	23,5	184.923	98.808	53,4	14,9	619.628	664.727	107,3
Gubitak razdoblja	60.679	105.246	173,4	34,6	123.387	124.371	100,8	40,9	40.740	21.090	51,8	6,9	120.508	53.213	44,2	17,5	345.314	303.920	88,0
Konsolidirani financijski rezultat (dobit (+) ili gubitak(-) razdoblja)	64.087	56.195	87,7	15,6	76.656	124.186	162,0	34,4	69.155	134.830	195,0	37,4	64.415	45.595	70,8	12,6	274.314	360.806	131,5
Neto plaće i nadnice	231.997	269.502	116,2	22,3	395.088	425.584	107,7	35,3	286.059	270.769	94,7	22,4	246.719	240.972	97,7	20,0	1.159.862	1.206.827	104,0
Prosječna mjesečna neto plaća po zaposlenom	3.912	3.977	101,7	74,7	4.929	5.319	107,9	99,9	6.066	6.044	99,7	113,5	6.958	7.083	101,8	133,0	5.223	5.326	102,0
Izvoz	164.732	197.654	120,0	5,7	805.272	844.631	104,9	24,3	950.315	1.069.801	112,6	30,7	1.543.801	1.368.172	88,6	39,3	3.464.120	3.480.258	100,5
Uvoz	87.079	109.297	125,5	7,5	339.703	393.291	115,8	26,9	340.216	337.135	99,1	23,0	724.928	623.240	86,0	42,6	1.491.927	1.462.963	98,1
Trgovinski saldo	77.653	88.357	113,8	4,4	465.569	451.340	96,9	22,4	610.098	732.666	120,1	36,3	818.873	744.933	91,0	36,9	1.972.193	2.017.295	102,3
Bruto investicije samo u novu dugotrajnu imovinu	9.447	8.399	88,9	4,3	52.566	49.283	93,8	25,0	97.700	69.681	71,3	35,4	74.019	69.538	93,9	35,3	233.733	196.901	84,2

Izvor: Fina, Registar godišnjih financijskih izvještaja

Prilog 5. Osnovni financijski rezultati poslovanja poduzetnika Brodsko-posavske županije u 2020. godini – prema oblicima vlasništva

(iznosi u tis. kn, plaće u kn, udjeli u ukupnom u %)

Opis	Državno				Privatno				Zadružno				Mješovito				Ukupno sva vlasništva		
	2019.	2020.	Index	Udjel	2019.	2020.	Index	Udjel	2019.	2020.	Index	Udjel	2019.	2020.	Index	Udjel	2019.	2020.	Index
Broj poduzetnika		26	-	1,2		2.108	-	98,0		9	-	0,4		8	-	0,4		2.151	-
Broj dobitaša	18	19	105,6	1,2	1.521	1.520	99,9	98,1	7	8	114,3	0,5	2	2	100,0	0,1	1.548	1.549	100,1
Broj gubitaša	8	7	87,5	1,2	429	588	137,1	97,7	2	1	50,0	0,2	6	6	100,0	1,0	445	602	135,3
Broj zaposlenih	861	874	101,5	4,6	16.610	17.153	103,3	90,8	142	136	95,8	0,7	894	720	80,5	3,8	18.507	18.883	102,0
Ukupni prihodi	339.053	348.228	102,7	3,2	9.771.269	9.921.693	101,5	91,3	179.306	165.359	92,2	1,5	370.793	429.768	115,9	4,0	10.660.420	10.865.048	101,9
Ukupni rashodi	333.412	343.840	103,1	3,3	9.185.906	9.387.960	102,2	90,3	177.982	164.426	92,4	1,6	627.199	502.222	80,1	4,8	10.324.500	10.398.449	100,7
Dobit prije oporezivanja	6.248	10.423	166,8	1,4	673.532	756.835	112,4	98,4	1.339	953	71,2	0,1	39	738	1893,2	0,1	681.157	768.949	112,9
Gubitak prije oporezivanja	607	6.035	993,5	2,0	88.169	223.102	253,0	73,8	14	20	139,0	0,0	256.446	73.192	28,5	24,2	345.237	302.349	87,6
Porez na dobit	1.197	3.244	271,0	3,1	60.155	102.374	170,2	96,8	254	175	69,1	0,2	1	0	0,0	0,0	61.607	105.793	171,7
Dobit razdoblja	5.051	8.715	172,5	1,3	613.454	654.496	106,7	98,5	1.085	777	71,7	0,1	38	738	1929,2	0,1	619.628	664.727	107,3
Gubitak razdoblja	607	7.570	1246,3	2,5	88.246	223.138	252,9	73,4	14	20	139,0	0,0	256.446	73.192	28,5	24,1	345.314	303.920	88,0
Konsolidirani financijski rezultat (dobit (+) ili gubitak(-) razdoblja)	4.444	1.144	25,8	0,3	525.208	431.359	82,1	119,6	1.070	757	70,8	0,2	-256.408	-72.454	28,3	-	274.314	360.806	131,5
Neto plaće i nadnice	58.526	60.089	102,7	5,0	1.034.098	1.088.299	105,2	90,2	6.233	5.822	93,4	0,5	61.004	52.617	86,3	4,4	1.159.862	1.206.827	104,0
Prosječna mjesečna neto plaća po zaposlenom	5.665	5.729	101,1	107,6	5.188	5.287	101,9	99,3	3.658	3.567	97,5	67,0	5.686	6.090	107,1	114,3	5.223	5.326	102,0
Izvoz	13.194	23.305	176,6	0,7	3.264.428	3.185.471	97,6	91,5	0	0	-	0,0	186.497	271.482	145,6	7,8	3.464.120	3.480.258	100,5
Uvoz	8.244	8.772	106,4	0,6	1.367.806	1.329.503	97,2	90,9	0	0	-	0,0	115.877	124.688	107,6	8,5	1.491.927	1.462.963	98,1
Trgovinski saldo	4.950	14.533	293,6	0,7	1.896.622	1.855.968	97,9	92,0	0	0	-	0,0	70.621	146.794	207,9	7,3	1.972.193	2.017.295	102,3
Bruto investicije samo u novu dugotrajnu imovinu	41.169	23.811	57,8	12,1	187.927	142.760	76,0	72,5	20	0	0,0	0,0	4.617	30.330	656,9	15,4	233.733	196.901	84,2

Izvor: Fina, Registar godišnjih financijskih izvještaja

Prilog 6. Osnovni financijski rezultati poslovanja poduzetnika Brodsko-posavske županije u 2020. godini – prema područjima djelatnosti

(iznosi u tisućama kuna, plaće u kunama)

Šifra i opis djelatnosti	Broj poduzetnika			Ukupni prihodi		Ukupni rashodi		Dobit razdoblja		Gubitak razdoblja		Dobit (+) ili gubitak (-) razdoblja		Prosječ. broj zaposlenih na bazi sati rada		Prosječna mj. neto plaća po zaposlenom	
	Opis šifre djelatnosti	svih	dobitaša	gubitaša	2019.	2020.	2019.	2020.	2019.	2020.	2019.	2020.	2019.	2020.	2019.	2020.	2019.
A Poljoprivreda, šumarstvo i ribarstvo	133	98	35	808.116	852.727	780.160	855.163	26.990	33.057	4.604	40.218	22.385	-7.161	851	873	4.689	4.806
B Rudarstvo i vađenje	7	6	1	50.424	54.000	42.660	47.810	6.388	5.613	49	1	6.340	5.613	62	65	4.821	4.702
C Prerađivačka industrija	392	288	104	4.808.387	4.806.283	4.578.363	4.588.211	365.485	342.437	147.092	178.286	218.393	164.152	8.919	8.914	5.788	5.834
D Opskrba elekt. energ. plin. parom i klimatizacija	15	9	6	227.012	237.781	224.796	217.087	11.844	18.673	12.333	2.010	-489	16.663	131	141	6.334	6.613
E Opskrba vodom; uklanjanje otpadnih voda	16	15	1	162.383	166.435	156.245	163.591	5.175	7.328	259	7.271	4.916	58	558	570	5.331	5.491
F Građevinarstvo	335	246	89	1.461.260	1.378.002	1.400.779	1.301.635	65.869	80.789	16.921	16.712	48.948	64.077	2.688	2.924	4.695	4.895
G Trgovina na veliko i malo; popravak motornih vozila i motocikla	407	297	110	1.955.905	2.208.666	1.886.170	2.131.048	62.552	82.052	6.722	19.400	55.830	62.652	1.796	1.891	4.691	4.927
H Prijevoz i skladištenje	139	106	33	445.560	443.092	424.989	413.290	19.670	30.860	3.201	5.206	16.469	25.654	784	845	4.272	4.427
I Djelatnost pružanja smještaja te pripreme i usluživanja hrane	123	64	59	99.994	85.364	97.088	82.788	5.188	7.529	2.952	5.640	2.236	1.889	489	449	3.109	3.477
J Informacije i komunikacije	71	55	16	97.492	103.819	90.364	94.292	6.342	8.817	277	491	6.065	8.326	446	451	6.471	6.631
K Financijske djelatnosti i djelatnosti osiguranja	7	4	3	2.116	1.892	1.706	1.648	379	227	12	6	367	222	13	12	3.479	3.980
L Poslovanje nekretninama	28	16	12	34.606	41.024	30.007	38.780	4.063	2.624	84	803	3.978	1.822	52	59	3.441	3.547
M Stručne, znanstvene i tehničke djelatnosti	273	218	55	342.975	331.262	455.607	315.777	30.430	34.689	148.496	24.029	-118.066	10.660	919	862	5.135	5.110
N Administrativne i pomoćne uslužne djelatnosti	47	30	17	53.592	43.551	52.497	43.358	1.748	2.425	943	2.495	805	-70	235	243	3.788	4.107
O Javna uprava i obrana; obvezno soc. osigur.	1	1	0	986	1.008	635	667	308	301	0	0	308	301	3	3	6.284	6.379
P Obrazovanje	30	19	11	35.577	30.459	32.961	28.487	2.470	2.008	410	329	2.060	1.679	160	143	4.608	4.307
Q Djelatnosti zdravstvene zaštite i socijalne skrbi	38	28	10	34.977	38.421	31.336	34.785	3.333	3.450	262	240	3.070	3.210	197	220	4.540	4.736
R Umjetnost, zabava i rekreacija	16	8	8	7.211	6.086	7.157	6.008	156	167	121	97	35	70	37	36	3.627	3.496
S Ostale uslužne djelatnosti	72	40	32	30.958	34.322	30.576	33.778	808	1.141	577	690	232	451	166	181	3.097	3.367
T Djelatnosti kućanstava kao poslodavaca	-	-	-	-	-	-	-	-	-	-	-	-	-	-	-	-	-
0 Subjeki (fizičke osobe) bez djelatnosti	1	1	0	890	855	402	244	429	538	0	0	429	538	1	1	7.434	7.693
Ukupno sve djelatnosti	2.151	1.549	602	10.660.420	10.865.048	10.324.500	10.398.449	619.628	664.727	345.314	303.920	274.314	360.806	18.507	18.883	5.223	5.326

Izvor: Fina, Registar godišnjih financijskih izvještaja

Prilog 7. Popis velikih poduzetnika sa sjedištem u Brodsko-posavskoj županiji u 2020. godini

(iznosi u tisućama kuna, prosječne plaće u kunama)

R.br.	OIB	Naziv	Sjedište	Djelatnost	Broj zaposlenih	Prosječna mj. neto plaća	Ukupni prihodi	Dobit (+) ili gubitak (-) razdoblja	Izvoz
1.	02852188530	SAINT JEAN INDUSTRIES d.o.o.	Slavonski Brod	24.53 - Lijevanje lakih metala	466	5.298	220.272	-5.390	202.920
2.	73880953014	ĐURO ĐAKOVIĆ TERMOENERGETSKA POSTROJENJA d.o.o.	Slavonski Brod	25.30 - Proizvodnja parnih kotlova, osim kotlova za centralno grijanje toplom vodom	821	6.320	505.756	24.219	248.515
3.	59126265572	ĐURO ĐAKOVIĆ MONTAŽA d.o.o.	Slavonski Brod	25.11 - Proizvodnja metalnih konstrukcija i njihovih dijelova	872	9.729	458.092	36.740	299.959
4.	68807280553	ĐURO ĐAKOVIĆ SPECIJALNA VOZILA d.d.	Slavonski Brod	29.10 - Proizvodnja motornih vozila	536	5.673	311.729	-47.823	268.693
5.	60396692377	EMPWR d.o.o.	Nova Gradiška	10.86 - Proizvodnja homogeniziranih prehrambenih pripravaka i dijetetske hrane	140	6.424	393.321	37.850	348.084
Ukupno veliki poduzetnici u BPŽ					2.835	7.083	1.889.169	45.595	1.368.172
Udio velikih poduzetnika u svim poduzetnicima BPŽ					15,0%	133,0%	17,4%	12,6%	39,3%

Izvor: Fina, Registar godišnjih financijskih izvještaja

Prilog 8. Podaci o izvozu i uvozu poduzetnika Brodsko-posavske županije u 2020. godini - po područjima djelatnosti

(iznosi u tisućama kuna)

Djelatnost		Broj poduzetnika			Izvoz			Uvoz			Trgovinski saldo (izvoz - uvoz)		
PD	Naziv	svih	izvoznika	uvoznika	2019.	2020.	Index	2019.	2020.	Index	2019.	2020.	Index
A	Poljoprivreda, šumarstvo i ribarstvo	133	10	19	144.037	94.354	65,5	84.984	90.070	106,0	59.053	4.284	7,3
B	Rudarstvo i vađenje	7	0	1	0	0	-	1.343	1.371	102,0	-1.343	-1.371	102,0
C	Prerađivačka industrija	392	137	109	2.720.931	2.555.995	93,9	1.121.772	1.090.773	97,2	1.599.160	1.465.222	91,6
D	Opskrba električn. energijom, plin. parom i klimatizacija	15	0	0	0	0	-	0	0	-	0	0	-
E	Opskrba vodom; uklanjanje otpadnih voda	16	2	1	1.867	2.932	157,0	1.793	2.692	150,1	74	239	324,9
F	Građevinarstvo	335	50	25	77.417	91.971	118,8	26.051	25.701	98,7	51.367	66.270	129,0
G	Trgovina na veliko i malo; popravak motornih vozila i motocikla	407	60	68	316.350	541.295	171,1	219.044	240.636	109,9	97.306	300.658	309,0
H	Prijevoz i skladištenje	139	43	12	107.471	104.138	96,9	6.817	4.471	65,6	100.655	99.667	99,0
I	Djelatnost pružanja smještaja te pripreme i usluživanja hrane	123	2	4	2.004	928	46,3	163	88	53,9	1.841	840	45,6
J	Informacije i komunikacije	71	21	9	60.723	63.326	104,3	971	1.906	196,3	59.752	61.420	102,8
K	Financijske djelatnosti i djelatnosti osiguranja	7	0	0	0	0	-	0	0	-	0	0	-
L	Poslovanje nekretninama	28	2	2	2.027	554	27,4	656	569	86,7	1.371	-15	-
M	Stručne, znanstvene i tehničke djelatnosti	273	31	10	15.397	12.778	83,0	27.373	4.206	15,4	-11.976	8.572	-
N	Administrativne i pomoćne uslužne djelatnosti	47	6	0	5.838	3.366	57,7	0	0	-	5.838	3.366	57,7
O	Javna uprava i obrana; obvezno socijalno osiguranje	1	0	0	0	0	-	0	0	-	0	0	-
P	Obrazovanje	30	4	0	9.982	8.422	84,4	0	0	-	9.982	8.422	84,4
Q	Djelatnosti zdravstvene zaštite i socijalne skrbi	38	0	0	0	0	-	0	0	-	0	0	-
R	Umjetnost, zabava i rekreacija	16	2	2	39	169	430,9	521	478	91,6	-482	-309	64,1
S	Ostale uslužne djelatnosti	72	1	2	36	30	84,2	439	2	0,6	-403	28	-
T	Djelatnosti kućanstava kao poslodavaca	-	-	-	-	-	-	-	-	-	-	-	-
0	Subjekti (fizičke osobe) bez djelatnosti	1	0	0	0	0	-	0	0	-	0	0	-
	Ukupno sve djelatnosti	2.151	371	264	3.464.120	3.480.258	100,5	1.491.927	1.462.963	98,1	1.972.193	2.017.295	102,3

Izvor: Fina, Registar godišnjih financijskih izvještaja

